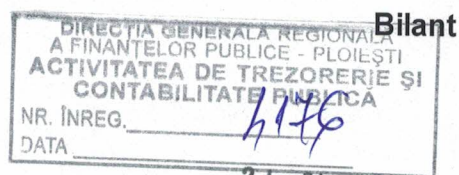


**BILANT**  
la data de 31.03.2019




A	B	C	1	2
Nr. crt.	Denumirea indicatorilor	Cod rand	Sold la inceputul anului	Sold la sfarsitul perioadei
1.	Active fixe necorporale	03	252.724	252.724
2.	Instalatii tehnice, mijloace de transport, animale, plantatii, mobilier, aparatura birotica si alte active corporale	04	1.209.864	1.207.508
3.	Terenuri si cladiri	05	48.659.204	48.659.154
5.	Active financiare necurente (investitii pe termen lung) peste un an	07	27.500	27.500
	Titluri de participatie	08	27.500	27.500
6.	Creante necurente - sume ce urmeaza a fi incasate dupa o perioada mai mare de un an	09	278.830	187.418
7.	<b>TOTAL ACTIVE NECURENTE</b>	15	50.428.122	50.334.304
1.	Stocuri	19	1.470.908	1.362.707
	Creante din operatiuni comerciale, avansuri si alte decontari	21	113.850	67.408
	Creante din operatiuni comerciale	22	113.850	67.408
	Creante bugetare	23	5.200.295	6.925.491
	Creantele bugetului general consolidat	24	5.200.295	6.925.491
	Creante din operatiuni cu fonduri externe nerambursabile si fonduri de la buget	25	426.996	0
	Imprumuturi pe termen scurt acordate	27	0	2.878.277
	Total creante curente	30	5.741.141	9.871.176
	Conturi la trezorerie, casa, alte valori, avansuri de trezorerie	33	2.926.849	3.318.055
	Dobândă de încasat, alte valori, avansuri de trezorerie	33.1	39.988	34.338
	Conturi la institutii de credit, casa, avansuri de trezorerie	35	13.901	15.017
	Total Disponibilitati	40	2.980.738	3.367.410
	<b>TOTAL ACTIVE CURENTE</b>	45	10.192.787	14.601.293
	<b>TOTAL ACTIVE</b>	46	60.620.909	64.935.597
1.	Sume necurente - sume ce urmeaza a fi platite dupa o perioada mai mare de un an	52	11.059	12.939
2.	Imprumuturi pe termen lung	54	2.131.132	2.069.314
3.	Provizioane	55	731.343	731.343
	<b>TOTAL DATORII NECURENTE</b>	58	2.873.534	2.813.596
1.	Datorii comerciale, avansuri si alte decontari	60	5.763.816	309.747
1.	Datorii privind incheierea executiei bugetului de stat din anul curent	60.1	5.613.906	0
	Datorii comerciale si avansuri	61	149.910	309.747
2.	Datorii catre bugete	62	402.125	230.415
	Contributii sociale (ct.431+437)	63.1	318.230	169.351
3.	Datorii din operatiuni cu Fonduri externe nerambursabile si fonduri de la buget, alte datorii catre alte organisme internationale	65	1.806.249	1.719.992
	din care: sume datorate Comisiei Europene	66	1.613.943	1.513.943
4.	Imprumuturi pe termen scurt - sume ce trebuie platite intr-o perioada de pana la un an	70	0	2.878.277
5.	Imprumuturi pe termen lung - sume ce trebuie platite in exercitiul curent	71	578	46.941
6.	Salariile angajatilor	72	578.380	356.239

A	B	C	1	2
Nr. crt.	Denumirea indicatorilor	Cod rand	Sold la inceputul anului	Sold la sfarsitul perioadei
10.	TOTAL DATORII CURENTE	78	8.551.148	5.541.611
11.	TOTAL DATORII	79	11.424.682	8.355.207
12.	ACTIVE NETE = TOTAL ACTIVE - TOTAL DATORII = CAPITALURI PROPRII	80	49.196.227	56.580.390
1.	Rezerve, fonduri	84	38.300.187	38.300.187
2.	Rezultatul reportat (sold creditor)	85	17.130.751	16.931.671
4.	Rezultatul patrimonial al exercitiului (sold creditor)	87	0	1.348.532
5.	Rezultatul patrimonial al exercitiului (sold debitor)	88	6.234.711	0
6.	TOTAL CAPITALURI PROPRII	90	49.196.227	56.580.390

PRIMAR,  
POPA SORIN NICOLAE



CONTABIL,  
DOBRI IOANA LAURA



## CONTUL DE EXECUTIE PATRIMONIAL la data de 31.03.2019

Nr. crt	Denumirea indicatorului	Cod rand	An precedent	An curent
I	VENITURI OPERATIONALE	01	0	0
1.	Venituri din impozite, taxe, contributii de asigurari si alte venituri ale bugetelor	02	3.939.168	3.949.436
2.	Venituri din activitati economice	03	9.910	13.123
3.	Finantari, subventii, transferuri, alocatii bugetare cu destinatie speciala	04	703	0
4.	Finantari, subventii, transferuri, alocatii bugetare cu destinatie speciala	05	1.159.856	874.685
	TOTAL VENITURI OPERATIONALE	06	5.109.637	4.837.244
II.	CHELTUIELI OPERATIONALE	07	0	0
1.	Salariile si contributiile aferente angajatilor	08	1.241.797	1.640.677
2.	Subventii si transferuri	09	370.973	391.677
3.	Stocuri, consumabile, lucrari si servicii executate de terti	10	1.209.214	1.457.655
4.	Cheltuieli de capital, amortizari si provizioane	11	2.405	2.405
5.	Alte cheltuieli operationale	12	0	0
	TOTAL CHELTUIELI OPERATIONALE	13	2.824.389	3.492.414
III	REZULTATUL DIN ACTIVITATEA OPERATIONALA III	14	0	0
	- EXCEDENT	15	2.285.248	1.344.830
	- DEFICIT	16	0	0
IV	VENITURI FINANCIARE	17	0	0
V	CHELTUIELI FINANCIARE	18	2.429	1.823
VI	REZULTATUL DIN ACTIVITATEA FINANCIARA	19	0	0
	- EXCEDENT	20	0	0
	- DEFICIT	21	2.429	1.823
VII	REZULTATUL DIN ACTIVITATEA CURENTA	22	0	0
	- EXCEDENT	23	2.282.819	1.343.007
	- DEFICIT	24	0	0
VIII	VENITURI EXTRAORDINARE	25	0	0
IX	CHELTUIELI EXTRAORDINARE	26	0	0
X	REZULTATUL DIN ACTIVITATEA EXTRAORDINARA	27	0	0
	- EXCEDENT	28	0	0
	- DEFICIT	29	0	0
XI	REZULTATUL PATRIMONIAL AL EXERCITIULUI (BRUT)	29.1	0	0
	- EXCEDENT	29.2	2.282.819	1.343.007
	- DEFICIT	29.3	0	0
	Cheltuieli cu impozitul pe profit (din ct. 6350000)	29.4	0	0

Nr. crt	Denumirea indicatorului	Cod rand	An precedent	An curent
XII	REZULTATUL PATRIMONIAL AL EXERCITIULUI (NET)	30	0	0
XII	- EXCEDENT	31	2.282.819	1.343.007
XII	- DEFICIT	32	0	0

PRIMAR,  
POPA SORIN NICOLAE

.....



CONTABIL,  
DOBRI IOANA LAURA

.....

**SITUATIA FLUXURILOR DE TREZORERIE**  
la data de 31.03.2019

Denumirea indicatorului	Cod rand	TOTAL	5310101	5xx	5120102	5500102	5520000
I. Numerar din activitatea operationala	01	0	0	0	0	0	0
1. Incasari	02	19.334	0	19.334	17.454	1.880	0
2. Plati	03	18.218	0	18.218	18.218	0	0
3. Numerar net din activitatea operationala	04	1.116	0	1.116	-764	1.880	0
II. Numerar din activitatea de investitii	05	0	0	0	0	0	0
1. Incasari	06	0	0	0	0	0	0
2. Plati	07	0	0	0	0	0	0
3. Numerar net din activitatea de investitii	08	0	0	0	0	0	0
III. Numerar din activitatea de finantare	09	0	0	0	0	0	0
1. Incasari	10	0	0	0	0	0	0
2. Plati	11	0	0	0	0	0	0
3. Numerar net din activitatea de finantare	12	0	0	0	0	0	0
IV. Cresterea (descresterea) neta de numerar si echivalent de numerar	13	1.116	0	1.116	-764	1.880	0
V. Numerar si echivalent de numerar la inceputul anului	14	13.901	0	13.901	921	12.980	0
Diferente de curs favorabile	15	0	0	0	0	0	0
3. Diferente de curs nefavorabile	16	0	0	0	0	0	0
Numerar si echivalent de numerar la sfirsitul anului	17	15.017	0	15.017	157	14.860	0

PRIMAR,  
POPA SORIN NICOLAE




CONTABIL,  
DOBRI IOANA LAURA

DIRECTIA GENERALA REGIONALA A FINANTELOR  
PUBLICE - PLOIESTI  
A.T.C.P. - SERVICIUL TREZORERIE  
CAMPINA  
NR. INREG. 529/2019  
DATA 4. APR. 2019

**SITUATIA FLUXURILOR DE TREZORERIE**  
la data de 31.03.2019

Denumirea indicatorului	Cod rand	TOTAL	5310101	Buget de stat	Buget local	Sursa F - institutiile publice finantate integral din venituri proprii	Sursa G - institutiile publice finantate partial din venituri proprii	Sursa E - Activitati finantate din venituri proprii	Sursa C - Credite interne	5xx	5290201	5500101	5520000
I. Numerar din activitatea operationala	01	0	0	0	0	0	0	0	0	0	0	0	0
1. Incasari	02	5.192.372	1.617.172	0	3.557.535	0	0	5.525	0	12.140	12.140	0	0
2. Plati	03	4.816.893	1.617.172	0	3.198.846	0	0	0	0	875	0	0	875
3. Numerar net din activitatea operationala	04	375.479	0	0	358.689	0	0	5.525	0	11.265	12.140	0	-875
II. Numerar din activitatea de investitii	05	0	0	0	0	0	0	0	0	0	0	0	0
1. Incasari	06	0	0	0	0	0	0	0	0	0	0	0	0
2. Plati	07	-33.182	0	0	-33.182	0	0	0	0	0	0	0	0
3. Numerar net din activitatea de investitii	08	33.182	0	0	33.182	0	0	0	0	0	0	0	0
III. Numerar din activitatea de finantare	09	0	0	0	0	0	0	0	0	0	0	0	0
1. Incasari	10	2.878.277	0	0	2.878.277	0	0	0	0	0	0	0	0
2. Plati	11	17.455	0	0	17.455	0	0	0	0	0	0	0	0
3. Numerar net din activitatea de finantare	12	2.860.822	0	0	2.860.822	0	0	0	0	0	0	0	0
IV. Cresterea (descresterea) neta de numerar si echivalent de numerar	13	3.289.483	0	0	3.252.693	0	0	5.525	0	11.265	12.140	0	-875
V. Numerar si echivalent de numerar la inceputul anului	14	2.926.849	0	0	2.878.277	0	0	0	0	48.572	0	6.806	41.766
- sume recuperate din excedentul anului precedent	14.1	0	0	0	0	0	0	0	0	0	0	0	0
- sume utilizate din excedentul anului precedent	14.2	2.878.277	0	0	2.878.277	0	0	0	0	0	0	0	0
Sume transferate din disponibilitati neutilizate la finele anului precedent	14.3	0	0	0	0	0	0	0	0	0	0	0	0
Numerar si echivalent de numerar la sfirsitul anului	15	3.318.055	0	0	3.252.693	0	0	5.525	0	59.837	12.140	6.806	40.991

ROMANIA  
PRIMAR,  
POPA SRORIN NICOLAE ORAS  
COMARNIC  
eXpert Bugetar (c) Adi-Com SOFT 2019



CONTABIL,  
DOBRI IOANA LAURA  
Pagina 1 / 1

CONTUL DE EXECUTIE 2A: ADMINISTRATIA LOCALA - FINANTARE INTEGRALA DIN BUGET - VENITURI

la data de 31.03.2019

Denumirea indicatorilor	Cod indicator	Prevederi bugetare		Total, din care:	Drepturi constatate			Incasari realizate	Stingeri pe alte cai decat incasari	Drepturi constatate de incasat
		anuale aprobate la finele perioadei de raportare	trimestriale cumulate		din anii precedenti	din anul curent				
TOTAL SECTIUNILE FUNCTIONARE+DEZVOLTARE		21.986.000	10.774.000	13.361.303	5.200.295	8.161.008	6.435.812	0	6.925.491	
TOTAL VENITURI		21.986.000	10.774.000	13.361.303	5.200.295	8.161.008	6.435.812	0	6.925.491	
VENITURI PROPRII		8.915.000	1.886.000	11.629.658	5.200.295	6.429.363	4.704.167	X	6.925.491	
I. VENITURI CURENTE		17.361.000	10.332.000	10.142.130	5.200.295	4.941.835	3.216.639	0	6.925.491	
A. VENITURI FISCALE		14.384.000	9.851.000	7.463.016	3.422.261	4.040.755	2.767.770	0	4.695.246	
A1. IMPOZIT PE VENIT, PROFIT SI CASTIGURI DIN CAPITAL		1.517.000	298.000	297.932	0	297.932	297.932	0	0	
A12. IMPOZIT PE VENIT, PROFIT, SI CASTIGURI DIN CAPITAL DE LA PERSOANE FIZICE		1.517.000	298.000	297.932	0	297.932	297.932	0	0	
Impozit pe venit	03.02	33.000	2.000	1.994	0	1.994	1.994	0	0	
Impozitul pe veniturile din transferul proprietatilor imobiliare din patrimoniul personal	03.02.18	33.000	2.000	1.994	0	1.994	1.994	0	0	
Cote si sume defalcate din impozitul pe venit	04.02	1.484.000	296.000	295.938	0	295.938	295.938	0	0	
Cote defalcate din impozitul pe venit	04.02.01	1.484.000	296.000	295.938	0	295.938	295.938	0	0	
A3. IMPOZITE SI TAXE PE PROPRIETATE		2.965.000	753.000	3.827.268	2.206.553	1.620.715	737.096	0	3.090.172	
Impozite si taxe pe proprietate	07.02	2.965.000	753.000	3.827.268	2.206.553	1.620.715	737.096	0	3.090.172	
Impozit pe cladiri	07.02.01	1.700.000	447.000	2.435.327	1.374.765	1.060.562	437.276	0	1.998.051	
Impozit pe cladiri - PF	07.02.01.01	900.000	310.000	1.018.953	585.666	433.287	300.846	0	718.107	
Impozit pe cladiri - RJ	07.02.01.02	800.000	137.000	1.416.374	789.099	627.275	136.430	0	1.279.944	
Impozit pe terenuri	07.02.02	1.130.000	271.000	1.341.621	807.581	534.040	265.380	0	1.076.241	
Impozit pe terenuri - PF	07.02.02.01	800.000	180.000	907.771	638.136	269.635	176.812	0	730.959	
Impozit pe terenuri - RJ	07.02.02.02	180.000	31.000	169.992	72.123	97.869	31.010	0	138.982	
Impozit pe terenurile extravilane	07.02.02.03	150.000	60.000	263.858	97.322	166.536	57.558	0	206.300	

Denumirea indicatorilor	Cod indicator	Prevederi bugetare			Drepturi constatate			Incasari realizate	Stingeri pe alte cai decat incasari	Drepturi constatate de incasat
		anuale aprobate la finele perioadei de raportare	trimestriale cumulate	Total, din care:	din anii precedenti	din anul curent				
Taxe judiciare de timbru, taxe de timbru pentru activitatea notariala si alte taxe de timbru -> La bugetul de stat = restante anii anteriori =	07.02.03	50.000	15.000	29.917	18.907	11.010	14.037	0	15.880	
Alte impozite si taxe de proprietate	07.02.50	85.000	20.000	20.403	5.300	15.103	20.403	0	0	
<b>A4. MPOZITE SI TAXE PE BUNURI SI SERVICII</b>		9.902.000	8.800.000	3.337.816	1.215.708	2.122.108	1.732.742	0	1.605.074	
Sume defalcate din TVA	11.02	8.446.000	8.446.000	1.390.749	0	1.390.749	1.390.749	0	0	
Sume defalcate din taxa pe valoarea adaugata pentru finantarea cheltuielilor descentralizate la nivelul comunelor, oraselor, municipiilor, sectoarelor si Municipiului Bucuresti	11.02.02	546.000	546.000	746.250	0	746.250	746.250	0	0	
Sume defalcate din TVA pt echilibrarea bugetelor locale	11.02.06	7.900.000	7.900.000	644.499	0	644.499	644.499	0	0	
Taxe pe utilizarea bunurilor, autorizarea utilizarii bunurilor sau pe desfasurarea de activitati	16.02	1.456.000	354.000	1.947.067	1.215.708	731.359	341.993	0	1.605.074	
Taxa asupra mijloacelor de transport	16.02.02	1.400.000	330.000	1.889.382	1.189.293	700.089	319.123	0	1.570.259	
Taxa asupra mijloacelor de transport - PF	16.02.02.01	1.000.000	280.000	1.457.137	876.748	580.389	275.345	0	1.181.792	
Taxa asupra mijloacelor de transport - PJ	16.02.02.02	400.000	50.000	432.245	312.545	119.700	43.778	0	388.467	
Taxe si tarife pentru eliberarea de licente si autorizatii de functionare	16.02.03	6.000	3.000	28.485	26.415	2.070	2.070	0	26.415	
Alte taxe pe utilizarea bunurilor, autorizarea utilizarii bunurilor sau pe desfasurare de activitati	16.02.50	50.000	21.000	29.200	0	29.200	20.800	0	8.400	
<b>C. VENITURI NEFISCALE</b>		2.977.000	481.000	2.679.114	1.778.034	901.080	448.869	0	2.230.245	
<b>C1. VENITURI DIN PROPRIETATE</b>		730.000	160.000	620.563	62.045	558.518	158.255	0	462.308	
Venituri din proprietate	30.02	730.000	160.000	620.563	62.045	558.518	158.255	0	462.308	
Venituri din concesiuni si inchirieri	30.02.05	390.000	120.000	264.978	35.713	229.265	119.854	0	145.124	
Alte venituri din concesiuni si inchirieri de catre institutiile publice	30.02.05.30	390.000	120.000	264.978	35.713	229.265	119.854	0	145.124	
Alte venituri din proprietate	30.02.50	340.000	40.000	355.585	26.332	329.253	38.401	0	317.184	
<b>C2. VANZARI DE BUNURI SI SERVICII</b>		2.247.000	321.000	2.058.551	1.715.989	342.562	290.614	0	1.767.937	
Venituri din prestari de servicii si alte activitati	33.02	10.000	5.000	7.778	0	7.778	5.058	0	2.720	
Venituri din prestari de servicii	33.02.08	10.000	5.000	7.778	0	7.778	5.058	0	2.720	



Denumirea indicatorilor	Cod indicator	Prevederi bugetare		Drepturi constatate			Incasari realizate	Singeri pe alte cai decat incasari	Drepturi constatate de incasat
		anuale aprobate la finele perioadei de raportare	trimestriale cumulate	Total, din care:	din anii precedenti	din anul curent			
Venituri din taxe administrative, eliberari de permise	34.02	22.000	6.000	5.345	0	5.345	5.345	0	0
Taxe extrajudiciare de timbru	34.02.02	10.000	2.000	1.495	0	1.495	1.495	0	0
Alte venituri din taxe administrative, eliberari de permise	34.02.50	12.000	4.000	3.850	0	3.850	3.850	0	0
Amenzi, penalitati si confiscari	35.02	1.500.000	100.000	1.719.192	1.612.993	106.199	77.645	0	1.641.547
Venituri din amenzi si alte sanctiuni aplicate conform dispozitiilor legale	35.02.01	1.500.000	100.000	1.719.192	1.612.993	106.199	77.645	0	1.641.547
Venituri din amenzi si alte sanctiuni aplicate de catre alte institutii de specialitate	35.02.01.02	1.500.000	100.000	1.719.192	1.612.993	106.199	77.645	0	1.641.547
Diverse venituri	36.02	715.000	210.000	326.236	102.996	223.240	202.566	0	123.670
Venituri din recuperarea cheltuielilor efectuate in cursul procesului de executare silita	36.02.14	50.000	0	319	200	119	0	0	319
Alte venituri	36.02.50	665.000	210.000	325.917	102.796	223.121	202.566	0	123.351
Varsaminte din sectiunea de functionare pentru finantarea sectiunii de dezvoltare a bugetului local (cu semnul minus)	37.02.03	-1.560.000	-165.600	-105.200	0	-105.200	-105.200	0	0
Varsaminte din sectiunea de functionare	37.02.04	1.560.000	165.600	105.200	0	105.200	105.200	0	0
<b>III. OPERATIUNI FINANCIARE</b>		0	0	2.878.277	0	2.878.277	2.878.277	0	0
Incasari din acordarea imprumuturilor acordate	40.02	0	0	2.878.277	0	2.878.277	2.878.277	0	0
Sume din excedentul bugetului local utilizate pentru finantarea cheltuielilor sectiunii de functionare	40.02.18	0	0	2.878.277	0	2.878.277	2.878.277	0	0
<b>IV. SUBVENTII</b>		4.292.000	109.000	8.122	0	8.122	8.122	0	0
<b>SUBVENTII DE LA ALTE NIVELE ALE ADMINISTRATIEI PUBLICE</b>		4.292.000	109.000	8.122	0	8.122	8.122	0	0
Subventii de la bugetul de stat	42.02	4.184.000	1.000	-99.844	0	-99.844	-99.844	0	0
A. De capital		0	0	-100.000	0	-100.000	-100.000	0	0
Subventii de la bugetul de stat catre bugetele locale necesare sustinerii derularii proiectelor finantate din FEN postaderare	42.02.20	0	0	-100.000	0	-100.000	-100.000	0	0
B. Curente		4.184.000	1.000	156	0	156	156	0	0

Denumirea indicatorilor	Cod indicator	Prevederi bugetare		Drepturi constatate			Incasari realizate	Stingeri pe alte cai decat incasari	Drepturi constatate de incasat
		anuale aprobate la finele perioadei de raportare	trimestriale cumulate	Total, din care:	din anii precedenti	din anul curent			
Ajutor pentru incalzirea locuintei cu lemne, carbuni si combustibil petrolier	42.02.34	4.000	1.000	156	0	156	156	0	0
Finantarea Programui National de Dezvoltare Locala	42.02.65	4.180.000	0	0	0	0	0	0	0
Subventii de la alte administratii	43.02	108.000	108.000	107.966	0	107.966	107.966	0	0
Sume alocate din bugetul AFIR, pentru sus?inerea proiectelor din PNDR 2014 - 2020	43.02.31	108.000	108.000	107.966	0	107.966	107.966	0	0
Sume primite de la UE/alti donatori in contul platilor efectuate si prefinantari aferente cadrului financiar 2014-2020	48.02	333.000	333.000	332.774	0	332.774	332.774	0	0
Fondul European Agricol de Dezvoltare (FEADR)	48.02.04	333.000	333.000	332.774	0	332.774	332.774	0	0
Sume primite in contul platilor efectuate in anul curent	48.02.04.01	333.000	333.000	332.774	0	332.774	332.774	0	0
SECTIONEA DE FUNCTIONARE		15.805.000	10.167.400	12.915.363	5.200.295	7.715.068	5.989.872	0	6.925.491
TOTAL VENITURI		15.805.000	10.167.400	12.915.363	5.200.295	7.715.068	5.989.872	0	6.925.491
VENITURI PROPRII		8.915.000	1.886.000	11.629.658	5.200.295	6.429.363	4.704.167	0	6.925.491
I. VENITURI CURENTE		15.801.000	10.166.400	10.036.930	5.200.295	4.836.635	3.111.439	0	6.925.491
A. VENITURI FISCALE		14.384.000	9.851.000	7.463.016	3.422.261	4.040.755	2.767.770	0	4.695.246
A1. IMPOZIT PE VENIT, PROFIT SI CASTIGURI DIN CAPITAL		1.517.000	298.000	297.932	0	297.932	297.932	0	0
A12. IMPOZIT PE VENIT, PROFIT, SI CASTIGURI DIN CAPITAL DE LA PERSOANE FIZICE		1.517.000	298.000	297.932	0	297.932	297.932	0	0
Impozit pe venit	03.02	33.000	2.000	1.994	0	1.994	1.994	0	0
Impozitul pe veniturile din transferul proprietatilor imobiliare din patrimoniul personal	03.02.18	33.000	2.000	1.994	0	1.994	1.994	0	0
Cote si sume defalcate din impozitul pe venit	04.02	1.484.000	296.000	295.938	0	295.938	295.938	0	0
Cote defalcate din impozitul pe venit	04.02.01	1.484.000	296.000	295.938	0	295.938	295.938	0	0
A3. IMPOZITE SI TAXE PE PROPRIETATE		2.965.000	763.000	3.827.268	2.206.553	1.620.715	737.096	0	3.090.172
Impozite si taxe pe proprietate	07.02	2.965.000	763.000	3.827.268	2.206.553	1.620.715	737.096	0	3.090.172
Impozit pe cladiri	07.02.01	1.700.000	447.000	2.435.327	1.374.765	1.060.562	437.276	0	1.998.051
Impozit pe cladiri - PF	07.02.01.01	900.000	310.000	1.018.953	585.666	433.287	300.846	0	718.107
Impozit pe cladiri - PJ	07.02.01.02	800.000	137.000	1.416.374	789.099	627.275	136.430	0	1.279.944
Impozit pe terenuri	07.02.02	1.130.000	271.000	1.341.621	807.581	534.040	265.380	0	1.076.241

Denumirea indicatorilor	Cod indicator	Prevederi bugetare			Drepturi constatate			Incasari realizate	Stingeri pe alte cai decat incasari	Drepturi constatate de incasat
		anuale aprobate la finele perioadei de raportare	trimestriale cumulate	Total, din care:	din anii precedenti	din anul curent				
Impozit pe terenuri - PF	07.02.02.01	800.000	180.000	907.771	638.136	269.635	176.812	0	730.959	
Impozit pe terenuri - PJ	07.02.02.02	180.000	31.000	169.992	72.123	97.869	31.010	0	138.982	
Impozit pe terenurile extravilane	07.02.02.03	150.000	60.000	263.858	97.322	166.536	57.558	0	206.300	
Taxe judiciare de timbru, taxe de timbru pentru activitatea notariala si alte taxe de timbru == La bugetul de stat = restante anii anteriori =	07.02.03	50.000	15.000	29.917	18.907	11.010	14.037	0	15.880	
Alte impozite si taxe de proprietate	07.02.50	85.000	20.000	20.403	5.300	15.103	20.403	0	0	
<b>A4. MPOZITE SI TAXE PE BUNURI SI SERVICII</b>		9.902.000	8.800.000	3.337.816	1.215.708	2.122.108	1.732.742	0	1.605.074	
Sume defalcate din TVA	11.02	8.446.000	8.446.000	1.390.749	0	1.390.749	1.390.749	0	0	
Sume defalcate din taxa pe valoarea adaugata pentru finantarea cheltuielilor descentralizate la nivelul comunelor, oraselor, municipiilor, sectoarelor si Municipiului Bucuresti	11.02.02	546.000	546.000	746.250	0	746.250	746.250	0	0	
Sume defalcate din TVA pt echilibrarea bugetelor locale	11.02.06	7.900.000	7.900.000	644.499	0	644.499	644.499	0	0	
Taxe pe utilizarea bunurilor, autorizarea utilizarii bunurilor sau pe desfasurarea de activitati	16.02	1.456.000	354.000	1.947.067	1.215.708	731.359	341.993	0	1.605.074	
Taxa asupra mijloacelor de transport	16.02.02	1.400.000	330.000	1.889.382	1.189.293	700.089	319.123	0	1.570.259	
Taxa asupra mijloacelor de transport - PF	16.02.02.01	1.000.000	280.000	1.457.137	876.748	580.389	275.345	0	1.181.792	
Taxa asupra mijloacelor de transport - PJ	16.02.02.02	400.000	50.000	432.245	312.545	119.700	43.778	0	388.467	
Taxe si tarife pentru eliberarea de licente si autorizatii de functionare	16.02.03	6.000	3.000	28.485	26.415	2.070	2.070	0	26.415	
Alte taxe pe utilizarea bunurilor, autorizarea utilizarii bunurilor sau pe desfasurare de activitati	16.02.50	50.000	21.000	29.200	0	29.200	20.800	0	8.400	
<b>C. VENITURI NEFISCALE</b>		1.417.000	315.400	2.573.914	1.778.034	795.880	343.669	0	2.230.245	
<b>C1. VENITURI DIN PROPRIETATE</b>		730.000	160.000	620.563	62.045	558.518	158.255	0	462.308	
Venituri din proprietate	30.02	730.000	160.000	620.563	62.045	558.518	158.255	0	462.308	
Venituri din concesiuni si inchirieri	30.02.05	390.000	120.000	264.978	35.713	229.265	119.854	0	145.124	
Alte venituri din concesiuni si inchirieri de catre institutiile publice	30.02.05.30	390.000	120.000	264.978	35.713	229.265	119.854	0	145.124	
Alte venituri din proprietate	30.02.50	340.000	40.000	355.585	26.332	329.253	38.401	0	317.184	

Denumirea indicatorilor	Cod indicator	Prevederi bugetare			Drepturi constatate			Incasari realizate	Stingeri pe alte cai decat incasari	Drepturi constatate de incasat
		anuale aprobate la finele perioadei de raportare	trimestriale cumulate	Total, din care:	din anii precedenti	din anul curent				
<b>C2. VANZARI DE BUNURI SI SERVICII</b>		687.000	155.400	1.953.351	1.715.989	237.362	185.414	0	1.767.937	
Venituri din prestari de servicii si alte activitati	33.02	10.000	5.000	7.778	0	7.778	5.058	0	2.720	
Venituri din prestari de servicii	33.02.08	10.000	5.000	7.778	0	7.778	5.058	0	2.720	
Venituri din taxe administrative, eliberari de permise	34.02	22.000	6.000	5.345	0	5.345	5.345	0	0	
Taxe extrajudiciare de timbru	34.02.02	10.000	2.000	1.495	0	1.495	1.495	0	0	
Alte venituri din taxe administrative, eliberari de permise	34.02.50	12.000	4.000	3.850	0	3.850	3.850	0	0	
Amenzi, penalitati si confiscari	35.02	1.500.000	100.000	1.719.192	1.612.993	106.199	77.645	0	1.641.547	
Venituri din amenzi si alte sanctiuni aplicate conform dispozitiilor legale	35.02.01	1.500.000	100.000	1.719.192	1.612.993	106.199	77.645	0	1.641.547	
Venituri din amenzi si alte sanctiuni aplicate de catre alte institutii de specialitate	35.02.01.02	1.500.000	100.000	1.719.192	1.612.993	106.199	77.645	0	1.641.547	
Diverse venituri	36.02	715.000	210.000	326.236	102.996	223.240	202.566	0	123.670	
Venituri din recuperarea cheltuielilor efectuate in cursul procesului de executare silita	36.02.14	50.000	0	319	200	119	0	0	319	
Alte venituri	36.02.50	665.000	210.000	325.917	102.796	223.121	202.566	0	123.351	
Transferuri voluntare, altele decat subventiile	37.02	-1.560.000	-165.600	-105.200	0	-105.200	-105.200	0	0	
Varsaminte din sectiunea de functionare pentru finantarea sectiunii de dezvoltare a bugetului local (cu sermul minus)	37.02.03	-1.560.000	-165.600	-105.200	0	-105.200	-105.200	0	0	
<b>III. OPERATIUNI FINANCIARE</b>		0	0	2.878.277	0	2.878.277	2.878.277	0	0	
Incasari din acordarea imprumuturilor acordate	40.02	0	0	2.878.277	0	2.878.277	2.878.277	0	0	
Suma din excedentul bugetului local utilizate pentru finantarea cheltuielilor sectiunii de functionare	40.02.18	0	0	2.878.277	0	2.878.277	2.878.277	0	0	
<b>IV. SUBVENTII</b>		4.000	1.000	156	0	156	156	0	0	
<b>SUBVENTII DE LA ALTE NIVELE ALE ADMINISTRATIEI PUBLICE</b>		4.000	1.000	156	0	156	156	0	0	
Subventii de la bugetul de stat	42.02	4.000	1.000	156	0	156	156	0	0	
B. Curente		4.000	1.000	156	0	156	156	0	0	
Ajutor pentru incalzirea locuintei cu lemne, carbuni si combustibil petrolier	42.02.34	4.000	1.000	156	0	156	156	0	0	

Denumirea indicatorilor	Cod indicator	Prevederi bugetare		Drepturi constatate			Incasari realizate	Stingeri pe alte cai decat incasari	Drepturi constatate de incasat
		anuale aprobate la finele perioadei de raportare	trimestriale cumulate	Total, din care:	din anii precedenti	din anul curent			
SECTIUNEA DE DEZVOLTARE		6.181.000	606.600	445.940	0	445.940	445.940	0	0
TOTAL VENITURI		6.181.000	606.600	445.940	0	445.940	445.940	0	0
I. VENITURI CURENTE		1.560.000	165.600	105.200	0	105.200	105.200	0	0
C. VENITURI NEFISCALE		1.560.000	165.600	105.200	0	105.200	105.200	0	0
C2. VANZARI DE BUNURI SI SERVICII		1.560.000	165.600	105.200	0	105.200	105.200	0	0
Transferuri voluntare, altele decat subventiile	37.02	1.560.000	165.600	105.200	0	105.200	105.200	0	0
Varsaminte din sectiunea de functionare	37.02.04	1.560.000	165.600	105.200	0	105.200	105.200	0	0
IV. SUBVENTII		4.288.000	108.000	7.966	0	7.966	7.966	0	0
SUBVENTII DE LA ALTE NIVELURILE ADMINISTRATIEI PUBLICE		4.288.000	108.000	7.966	0	7.966	7.966	0	0
Subventii de la bugetul de stat	42.02	4.180.000	0	-100.000	0	-100.000	-100.000	0	0
A. De capital		0	0	-100.000	0	-100.000	-100.000	0	0
Subventii de la bugetul de stat catre bugetele locale necesare sustinerii derularii proiectelor finantate din FEN postaderare	42.02.20	0	0	-100.000	0	-100.000	-100.000	0	0
B. Curente		4.180.000	0	0	0	0	0	0	0
Finantarea Programului National de Dezvoltare Locala	42.02.65	4.180.000	0	0	0	0	0	0	0
Subventii de la alte administratii	43.02	108.000	108.000	107.966	0	107.966	107.966	0	0
Sume alocate din bugetul AFIR, pentru sus?inerea proiectelor din FNDR 2014 - 2020	43.02.31	108.000	108.000	107.966	0	107.966	107.966	0	0
Sume primite de la UE/alti donatori in contul platilor efectuate si prefinantari aferente cadrului financiar 2014-2020	48.02	333.000	333.000	332.774	0	332.774	332.774	0	0
Fondul European Agricol de Dezvoltare (FEADR)	48.02.04	333.000	333.000	332.774	0	332.774	332.774	0	0
Sume primite in contul platilor efectuate in anul curent	48.02.04.01	333.000	333.000	332.774	0	332.774	332.774	0	0

PRIMAR,  
POPA SORIN NICOLAE



CONTABIL,  
DOBRI IOANA LAURA

CONTUL DE EXECUTIE 2A: ADMINISTRATIA LOCALA - FINANTARE INTEGRALA DIN BUGET - CHELTUIELI  
la data de 31.03.2019

Denumirea indicatorilor	Cod indicator	Credite de angajament		Credite bugetare			Angajamente bugetare	Angajamente legale	Plati efectuate	Angajamente legale de platit	Cheltuieli efective
		Initiale	Definitive	Anuale aprobate la finele perioadei de raportare		Trimestriale cumulate					
				Anuale aprobate	la finele perioadei de raportare						
TOTAL SECTIUNILE FUNCTIONARE + DEZVOLTARE		0	0	24.864.000	24.864.000	6.350.900	3.216.301	3.216.301	3.183.119	33.182	3.494.237
TOTAL CHELTUIELI		0	0	24.864.000	24.864.000	6.350.900	3.216.301	3.216.301	3.183.119	33.182	3.494.237
Partea I-a SERVICII PUBLICE GENERALE	50.02	0	0	4.685.000	4.685.000	1.150.700	862.606	862.606	862.606	0	853.447
Autoritati publice si actiuni externe	51.02	0	0	4.278.000	4.278.000	1.115.700	831.200	831.200	831.200	0	821.337
Autoritati executive si legislative	51.02.01	0	0	4.278.000	4.278.000	1.115.700	831.200	831.200	831.200	0	821.337
Autoritati executive	51.02.01.03	0	0	4.278.000	4.278.000	1.115.700	831.200	831.200	831.200	0	821.337
Alte servicii publice generale	54.02	0	0	158.000	158.000	32.000	29.406	29.406	29.406	0	30.287
Servicii publice comunitare de identita a persoanelor	54.02.10	0	0	158.000	158.000	32.000	29.406	29.406	29.406	0	30.287
Tranzactii priv ind datoria publica si imprumuturi	55.02	0	0	249.000	249.000	3.000	2.000	2.000	2.000	0	1.823
Tranzactii priv ind datoria publica si imprumuturi	55.02.00	0	0	249.000	249.000	3.000	2.000	2.000	2.000	0	1.823
Partea a II-a APARARE, ORDINE PUBLICA SI SIGURANTA NATIONALA	59.02	0	0	529.000	529.000	112.500	101.787	101.787	101.787	0	105.817
Ordine publica si siguranta nationala	61.02	0	0	529.000	529.000	112.500	101.787	101.787	101.787	0	105.817
Ordine publica	61.02.03	0	0	292.000	292.000	49.700	47.206	47.206	47.206	0	49.590
Politie locala	61.02.03.04	0	0	292.000	292.000	49.700	47.206	47.206	47.206	0	49.590
Protectie civila si protectie contra incendiilor (protectie civila nonmilitara)	61.02.05	0	0	237.000	237.000	62.800	54.581	54.581	54.581	0	56.227
Partea a III-a CHELTUIELI SOCIAL-CULTURALE	64.02	0	0	5.887.000	5.887.000	1.674.200	1.074.072	1.074.072	1.040.890	33.182	1.140.687
Invatamant	65.02	0	0	1.361.000	1.361.000	696.000	141.223	141.223	141.223	0	170.958
Invatamant prescolar si primar	65.02.03	0	0	20.000	20.000	20.000	2.485	2.485	2.485	0	4.188
Invatamant prescolar	65.02.03.01	0	0	20.000	20.000	20.000	2.485	2.485	2.485	0	4.188
Invatamant secundar	65.02.04	0	0	674.000	674.000	674.000	138.738	138.738	138.738	0	166.770
Invatamant secundar inferior	65.02.04.01	0	0	540.300	540.300	540.300	138.738	138.738	138.738	0	166.770
Invatamant secundar superior	65.02.04.02	0	0	133.700	133.700	133.700	0	0	0	0	0

Denumirea indicatorilor	Cod indicator	Credite de angajament			Credite bugetare		Angajamente bugetare	Angajamente legale	Plati efectuate	Angajamente legale de platit	Cheltuieli efective
		Initiale	Definitive	Anuale aprobate la finele perioadei de raportare	Trimestriale cumulate						
Alte cheltuieli in domeniul invatamantului	65.02.50	0	0	667.000	2.000	0	0	0	0	0	
Sanatate	66.02	0	0	102.000	31.400	29.221	29.221	-3.961	33.182	29.288	
Servicii de sanatate publica	66.02.08	0	0	66.000	16.400	15.943	15.943	15.943	0	16.010	
Alte cheltuieli in domeniul sanatatii	66.02.50	0	0	36.000	15.000	13.278	13.278	-19.904	33.182	13.278	
Alte institutii si actiuni sanitare	66.02.50.50	0	0	36.000	15.000	13.278	13.278	-19.904	33.182	13.278	
Cultura, recreere si religie	67.02	0	0	688.000	86.400	68.857	68.857	68.857	0	72.535	
Servicii culturale	67.02.03	0	0	306.000	67.400	55.884	55.884	55.884	0	52.579	
Biblioteci publice comunale, orasenesti, municipale	67.02.03.02	0	0	61.000	16.400	14.444	14.444	14.444	0	14.707	
Casa de cultura	67.02.03.06	0	0	245.000	51.000	41.440	41.440	41.440	0	37.872	
Servicii recreative si sportive	67.02.05	0	0	52.000	19.000	12.973	12.973	12.973	0	19.956	
Sport	67.02.05.01	0	0	52.000	19.000	12.973	12.973	12.973	0	19.956	
Servicii religioase	67.02.06	0	0	120.000	0	0	0	0	0	0	
Alte servicii in domeniile culturii, recreerii si religiei	67.02.50	0	0	210.000	0	0	0	0	0	0	
Asigurari si asistenta sociala	68.02	0	0	3.736.000	860.400	834.771	834.771	834.771	0	867.906	
Asistenta sociala in caz de boli si invaliditati	68.02.05	0	0	3.671.000	826.400	818.619	818.619	818.619	0	848.756	
Asistenta sociala in caz de invaliditate	68.02.05.02	0	0	3.671.000	826.400	818.619	818.619	818.619	0	848.756	
Asistenta sociala pentru familie si copii	68.02.06	0	0	5.000	800	156	156	156	0	156	
Prevenirea excluderii sociale	68.02.15	0	0	10.000	1.200	1.116	1.116	1.116	0	1.116	
Ajutor social	68.02.15.01	0	0	10.000	1.200	1.116	1.116	1.116	0	1.116	
Alte cheltuieli in domeniul asigurarilor si asistentei sociale	68.02.50	0	0	50.000	32.000	14.880	14.880	14.880	0	17.878	
Alte cheltuieli in domeniul asistentei sociale	68.02.50.50	0	0	50.000	32.000	14.880	14.880	14.880	0	17.878	
Partea a IV-a SERVICII SI DEZVOLTARE PUBLICA, LOCUINTE, MEDIU SI APE	69.02	0	0	4.197.000	780.000	398.364	398.364	398.364	0	461.858	
Locuinte, servicii si dezvoltare publica	70.02	0	0	4.012.000	680.000	349.152	349.152	349.152	0	449.750	
Alimentare cu apa si amenajari hidrotehnice	70.02.05	0	0	407.000	52.000	51.878	51.878	51.878	0	157.987	
Alimentare cu apa	70.02.05.01	0	0	407.000	52.000	51.878	51.878	51.878	0	157.987	
Iluminat public si electrificari rurale	70.02.06	0	0	920.500	338.500	292.038	292.038	292.038	0	286.527	
Alte servicii in domeniul locuintei, serviciilor si dezvoltarii comunale	70.02.50	0	0	2.684.500	289.500	5.236	5.236	5.236	0	5.236	
Protectia mediului	74.02	0	0	185.000	100.000	49.212	49.212	49.212	0	12.108	

Denumirea indicatorilor	Cod indicator	Credite de angajament		Credite bugetare		Angajamente bugetare	Angajamente legale	Plati efectuate	Angajamente legale de platt	Cheltuieli efective
		Initiale	Definitive	Anuale aprobate la finele perioadei de raportare	Trimestriale cumulate					
Salubritate si gestiunea deseurilor	74.02.05	0	0	185.000	100.000	49.212	49.212	49.212	0	12.108
Salubritate	74.02.05.01	0	0	185.000	100.000	49.212	49.212	49.212	0	12.108
Partea a V-a ACTIUNI ECONOMICE	79.02	0	0	9.566.000	2.633.500	779.472	779.472	779.472	0	932.428
Transporturi	84.02	0	0	9.566.000	2.633.500	779.472	779.472	779.472	0	932.428
Transport rutier	84.02.03	0	0	9.566.000	2.633.500	779.472	779.472	779.472	0	932.428
Strazi	84.02.03.03	0	0	9.566.000	2.633.500	779.472	779.472	779.472	0	932.428
Partea a VII-a REZERVE, EXCEDENT/DEFICIT	96.02	0	0	2.878.000	4.423.100	0	0	3.252.693	0	0
Excedent	98.02	0	0	0	4.423.100	0	0	3.252.693	0	0
Deficit	99.02	0	0	2.878.000	0	0	0	0	0	0
SECTIUNEA DE FUNCTIONARE		0	0	18.683.000	5.710.300	3.200.846	3.200.846	3.200.846	0	3.491.832
TOTAL CHELTUIELI		0	0	18.683.000	5.710.300	3.200.846	3.200.846	3.200.846	0	3.491.832
Partea I-a SERVICIIL PUBLICE GENERALE	50.02	0	0	4.288.000	1.135.100	847.151	847.151	847.151	0	853.447
Autoritati publice si actiuni externe	51.02	0	0	3.881.000	1.100.100	815.745	815.745	815.745	0	821.337
Autoritati executive si legislative	51.02.01	0	0	3.881.000	1.100.100	815.745	815.745	815.745	0	821.337
Autoritati executive	51.02.01.03	0	0	3.881.000	1.100.100	815.745	815.745	815.745	0	821.337
Alte servicii publice generale	54.02	0	0	158.000	32.000	29.406	29.406	29.406	0	30.287
Servicii publice comunitare de evidenta a persoanelor	54.02.10	0	0	158.000	32.000	29.406	29.406	29.406	0	30.287
Tranzactii priv ind datoratia publica si imprumuturi	55.02	0	0	249.000	3.000	2.000	2.000	2.000	0	1.823
Tranzactii priv ind datoratia publica si imprumuturi	55.02.00	0	0	249.000	3.000	2.000	2.000	2.000	0	1.823
Partea a II-a APARARE, ORDINE PUBLICA SI SIGURANTA NATIONALA	59.02	0	0	529.000	112.500	101.787	101.787	101.787	0	105.817
Ordine publica si siguranta nationala	61.02	0	0	529.000	112.500	101.787	101.787	101.787	0	105.817
Ordine publica	61.02.03	0	0	292.000	49.700	47.206	47.206	47.206	0	49.590
Politie locala	61.02.03.04	0	0	292.000	49.700	47.206	47.206	47.206	0	49.590
Protectie civila si protectie contra incendiilor (protectie civila nonmilitara)	61.02.05	0	0	237.000	62.800	54.581	54.581	54.581	0	56.227
Partea a III-a CHELTUIELI SOCIAL-CULTURALE	64.02	0	0	5.098.000	1.674.200	1.074.072	1.074.072	1.074.072	0	1.138.282
Inv atamant	65.02	0	0	696.000	696.000	141.223	141.223	141.223	0	168.553
Inv atamant prescolar si primar	65.02.03	0	0	20.000	20.000	2.485	2.485	2.485	0	4.188
Inv atamant prescolar	65.02.03.01	0	0	20.000	20.000	2.485	2.485	2.485	0	4.188



Denumirea indicatorilor	Cod indicator	Credite de angajament			Credite bugetare			Angajamente bugetare	Angajamente legale	Plati efectuate	Angajamente legale de platit	Cheltuieli efective
		Initiale	Definitive	Anuale aprobate la finele perioadei de raportare	Trimestriale cumulate							
					Anuale aprobate la finele perioadei de raportare	Trimestriale cumulate						
Invatamant secundar	65.02.04	0	0	674.000	674.000	138.738	138.738	138.738	138.738	0	164.365	
Invatamant secundar inferior	65.02.04.01	0	0	540.300	540.300	138.738	138.738	138.738	138.738	0	164.365	
Invatamant secundar superior	65.02.04.02	0	0	133.700	133.700	0	0	0	0	0	0	
Alte cheltuieli in domeniul invatamantului	65.02.50	0	0	2.000	2.000	0	0	0	0	0	0	
Sanatate	66.02	0	0	118.000	118.000	29.221	29.221	29.221	29.221	0	29.288	
Servicii de sanatate publica	66.02.08	0	0	66.000	66.000	15.943	15.943	15.943	15.943	0	16.010	
Alte cheltuieli in domeniul sanatatii	66.02.50	0	0	52.000	52.000	13.278	13.278	13.278	13.278	0	13.278	
Alte institutii si actiuni sanitare	66.02.50.50	0	0	52.000	52.000	13.278	13.278	13.278	13.278	0	13.278	
Cultura, recreere si religie	67.02	0	0	548.000	548.000	68.857	68.857	68.857	68.857	0	72.535	
Servicii culturale	67.02.03	0	0	306.000	306.000	55.884	55.884	55.884	55.884	0	52.579	
Biblioteci publice comunale, orasenesti, municipale	67.02.03.02	0	0	61.000	61.000	14.444	14.444	14.444	14.444	0	14.707	
Casa de cultura	67.02.03.06	0	0	245.000	245.000	41.440	41.440	41.440	41.440	0	37.872	
Servicii recreative si sportive	67.02.05	0	0	52.000	52.000	12.973	12.973	12.973	12.973	0	19.956	
Sport	67.02.05.01	0	0	52.000	52.000	12.973	12.973	12.973	12.973	0	19.956	
Servicii religioase	67.02.06	0	0	120.000	120.000	0	0	0	0	0	0	
Alte servicii in domeniile culturii, recreerii si religiei	67.02.50	0	0	70.000	70.000	0	0	0	0	0	0	
Asigurari si asistenta sociala	68.02	0	0	3.736.000	3.736.000	834.771	834.771	834.771	834.771	0	867.906	
Asistenta sociala in caz de boli si invaliditati	68.02.05	0	0	3.671.000	3.671.000	818.619	818.619	818.619	818.619	0	848.756	
Asistenta sociala in caz de invaliditate	68.02.05.02	0	0	3.671.000	3.671.000	818.619	818.619	818.619	818.619	0	848.756	
Asistenta sociala pentru familie si copii	68.02.06	0	0	5.000	5.000	800	800	156	156	0	156	
Prevenirea excluderii sociale	68.02.15	0	0	10.000	10.000	1.116	1.116	1.116	1.116	0	1.116	
Alutor social	68.02.15.01	0	0	10.000	10.000	1.116	1.116	1.116	1.116	0	1.116	
Alte cheltuieli in domeniul asigurarilor si asistentei sociale	68.02.50	0	0	50.000	50.000	14.880	14.880	14.880	14.880	0	17.878	
Alte cheltuieli in domeniul asistentei sociale	68.02.50.50	0	0	50.000	50.000	14.880	14.880	14.880	14.880	0	17.878	
Partea a IV-a SERVICIILOR SI DEZVOLTARE PUBLICA, LOCUINTE, MEDIU SI APE	69.02	0	0	1.422.000	1.422.000	398.364	398.364	398.364	398.364	0	461.858	
Locuinte, servicii si dezvoltare publica	70.02	0	0	1.237.000	1.237.000	349.152	349.152	349.152	349.152	0	449.750	
Alimentare cu apa si amenajari hidrotehnice	70.02.05	0	0	307.000	307.000	51.878	51.878	51.878	51.878	0	157.987	
Alimentare cu apa	70.02.05.01	0	0	307.000	307.000	51.878	51.878	51.878	51.878	0	157.987	

Denumirea indicatorilor	Cod indicator	Credite de angajament			Credite bugetare			Angajamente bugetare	Angajamente legale	Plati efectuate	Angajamente legale de platit	Cheltuieli efective
		Initiale	Definitive	Anuale aprobate la finele perioadei de raportare	Trimestriale cumulate							
Iluminat public si electrificari rurale	70.02.06	0	0	920.500	338.500	292.038	292.038	292.038	292.038	0	286.527	
Alte servicii in domeniul locuintei, serviciilor si dezvoltarii comunale	70.02.50	0	0	9.500	9.500	5.236	5.236	5.236	5.236	0	5.236	
Protectia mediului	74.02	0	0	185.000	100.000	49.212	49.212	49.212	49.212	0	12.108	
Salubritate si gestiunea deseurilor	74.02.05	0	0	185.000	100.000	49.212	49.212	49.212	49.212	0	12.108	
Salubritate	74.02.05.01	0	0	185.000	100.000	49.212	49.212	49.212	49.212	0	12.108	
Partea a V-a ACTIUNI ECONOMICE	79.02	0	0	7.346.000	2.288.500	779.472	779.472	779.472	779.472	0	932.428	
Transporturi	84.02	0	0	7.346.000	2.288.500	779.472	779.472	779.472	779.472	0	932.428	
Transport rutier	84.02.03	0	0	7.346.000	2.288.500	779.472	779.472	779.472	779.472	0	932.428	
Strazi	84.02.03.03	0	0	7.346.000	2.288.500	779.472	779.472	779.472	779.472	0	932.428	
Partea a VII-a REZERVE, EXCEDENT/DEFICIT	96.02	0	0	2.878.000	4.423.100	0	0	0	3.252.693	0	0	
Excedent	98.02	0	0	0	4.423.100	0	0	0	3.252.693	0	0	
Deficit	99.02	0	0	2.878.000	0	0	0	0	0	0	0	
SECTIUNEA DE DEZVOLTARE		0	0	6.181.000	640.600	15.455	15.455	15.455	-17.727	33.182	2.405	
TOTAL CHELTUIELI		0	0	6.181.000	640.600	15.455	15.455	15.455	-17.727	33.182	2.405	
Partea I-a SERVICII PUBLICE GENERALE	50.02	0	0	397.000	15.600	15.455	15.455	15.455	15.455	0	0	
Autoritati publice si actiuni externe	51.02	0	0	397.000	15.600	15.455	15.455	15.455	15.455	0	0	
Autoritati executive si legislative	51.02.01	0	0	397.000	15.600	15.455	15.455	15.455	15.455	0	0	
Autoritati executive	51.02.01.03	0	0	397.000	15.600	15.455	15.455	15.455	15.455	0	0	
Partea a III-a CHELTUIELI SOCIAL-CULTURALE	64.02	0	0	789.000	0	0	0	0	-33.182	33.182	2.405	
Invatamant	65.02	0	0	665.000	0	0	0	0	0	0	2.405	
Invatamant secundar	65.02.04	0	0	0	0	0	0	0	0	0	2.405	
Invatamant secundar inferior	65.02.04.01	0	0	0	0	0	0	0	0	0	2.405	
Alte cheltuieli in domeniul invatamantului	65.02.50	0	0	665.000	0	0	0	0	0	0	0	
Sanatate	66.02	0	0	-16.000	0	0	0	0	-33.182	33.182	0	
Alte cheltuieli in domeniul sanatatii	66.02.50	0	0	-16.000	0	0	0	0	-33.182	33.182	0	
Alte institutii si actiuni sanitare	66.02.50.50	0	0	-16.000	0	0	0	0	-33.182	33.182	0	
Cultura, recreere si religie	67.02	0	0	140.000	0	0	0	0	0	0	0	
Alte servicii in domeniile culturii, recreerii si religiei	67.02.50	0	0	140.000	0	0	0	0	0	0	0	

Denumirea indicatorilor	Cod indicator	Credite de angajament		Credite bugetare			Angajamente legale	Plati efectuate	Angajamente legale de platit	Cheltuieli efective
		Initiale	Definitive	Anuale aprobate la finele perioadei de raportare	Trimestriale cumulate	Angajamente bugetare				
Partea a IV-a SERVICII SI DEZVOLTARE PUBLICA, LOCUINTE, MEDIU SI APE	69.02	0	0	2.775.000	280.000	0	0	0	0	0
Locuinte, servicii si dezvoltare publica	70.02	0	0	2.775.000	280.000	0	0	0	0	0
Alimentare cu apa si amenajari hidrotehnice	70.02.05	0	0	100.000	0	0	0	0	0	0
Alimentare cu apa	70.02.05.01	0	0	100.000	0	0	0	0	0	0
Alte servicii in domeniul locuintei, serviciilor si dezvoltarii comunale	70.02.50	0	0	2.675.000	280.000	0	0	0	0	0
Partea a V-a ACTIUNI ECONOMICE	79.02	0	0	2.220.000	345.000	0	0	0	0	0
Transporturi	84.02	0	0	2.220.000	345.000	0	0	0	0	0
Transport rutier	84.02.03	0	0	2.220.000	345.000	0	0	0	0	0
Strazi	84.02.03.03	0	0	2.220.000	345.000	0	0	0	0	0
Partea a VII-a REZERVE, EXCEDENT/DEFICIT	96.02	0	0	2.878.000	4.423.100	0	0	3.252.693	0	0
Excedent	98.02	0	0	0	4.423.100	0	0	3.252.693	0	0
Deficit	99.02	0	0	2.878.000	0	0	0	0	0	0

PRIMAR,  
POPA SORIN NICOLAE



CONTABIL,  
DOBRI IOANA LAURA