

BILANT
la data de 31.12.2015

DIRECTIA GENERALA REGIONALA
A FINANTELOR PUBLICE - PLOESTI
ACTIVITATEA DE TREZORERIE SI
CONTABILITATE PUBLICA
R. INREG. *12/1*
DATA

Bilant

05-02-2016

A	B	C	1	2
Nr. crt.	Denumirea indicatorilor	Cod rand	Sold la inceputul anului	Sold la sfarsitul perioadei
A	ACTIVE	01	0	0
1.	ACTIVE NECURENTE	02	0	0
1.	Active fixe necorporale	03	99.115	92.357
2.	Instalatii tehnice, mijloace de transport, animale, plantatii, mobilier, aparatura birotica si alte active corporale	04	740.875	723.789
3.	Terenuri si cladiri	05	36.207.082	37.964.686
4.	Alte active nefinanciare	06	0	0
5.	Active financiare necurente (investitii pe termen lung) peste un an	07	27.500	27.500
	Titluri de participatie	08	27.500	27.500
6.	Creante necurente - sume ce urmeaza a fi incasate dupa o perioada mai mare de un an	09	1.249	1.249
	Creante comerciale necurente - sume ce urmeaza a fi incasate dupa o perioada mai mare de un an	10	1.200	1.200
7.	TOTAL ACTIVE NECURENTE	15	37.075.821	38.809.581
	ACTIVE CURENTE	18	0	0
1.	Stocuri	19	1.364.136	1.300.952
2.	Creante curente - sume ce urmeaza a fi incasate intr-o perioada mai mica de un an TOTAL, din care:	20	0	0
	Creante din operatiuni comerciale, avansuri si alte decontari	21	285.522	277.973
	Decontari privind incheierea, executiei bugetului de stat din anul curent	21.1	0	0
	Creante din operatiuni comerciale	22	285.522	277.973
	Avansuri acordate (ct.232+234+409)	22.1	0	0
	Creante bugetare	23	4.165.675	5.115.274
	Creantele bugetului general consolidat	24	4.141.276	5.085.563
	Creante din operatiuni cu fonduri externe nerambursabile si fonduri de la buget	25	0	0
	Sume de primit de la Comisia Europeana	26	0	0
	Imprumuturi pe termen scurt acordate	27	0	0
	Total creante curente	30	4.451.197	5.393.247
3.	investitii pe termen scurt	31	0	0
4.	Conturi la trezorerie si institutii de credit:	32	0	0
	Conturi la trezorerie, casa, alte valori, avansuri de trezorerie	33	590.410	267.372
	Dobândă de încasat, alte valori, avansuri de trezorerie	33.1	6.628	40.720
	din care: depozite	34	0	0
	Conturi la institutii de credit, casa, avansuri de trezorerie	35	2.616.868	2.613.465
	Dobândă de încasat, avansuri de trezorerie	35.1	0	0
	din care: depozite	36	0	0
	Total Disponibilitati	40	3.213.906	2.921.557
	Conturi de disponibilitati ale Trezoreriei Centrale	41	0	0
	Dobândă de încasat, alte valori, avansuri de trezorerie	41.1	0	0

A	B	C	1	2
Nr. crt.	Denumirea indicatorilor	Cod rand	Sold la inceputul anului	Sold la sfarsitul perioadei
5.	Cheltuieli in avans	42	0	0
	TOTAL ACTIVE CURENTE	45	9.029.239	9.615.756
	TOTAL ACTIVE	46	46.105.060	48.425.337
B.	DATORII	50	0	0
	DATORII NECURENTE - sume ce trebuie platite intr-o perioada mai mare de un an	51	0	0
1.	Sume necurente - sume ce urmeaza a fi platite dupa o perioada mai mare de un an	52	0	0
	Datorii comerciale	53	0	0
2.	Imprumuturi pe termen lung	54	3.107.880	2.892.002
3.	Provizioane	55	4.684	692.000
	TOTAL DATORII NECURENTE	58	3.112.564	3.584.002
	DATORII CURENTE - sume ce trebuie platite intr-o perioada de pana la un an	59	0	0
1.	Datorii comerciale, avansuri si alte decontari	60	1.040.065	584.520
1.	Datorii privind incheierea executiei bugetului de stat din anul curent	60.1	0	64.798
	Datorii comerciale si avansuri	61	965.846	519.722
	Avansuri primite (ct.419)	61.1	0	0
2.	Datorii catre bugete	62	55.030	68.540
	Datoriile institutiilor publice catre bugete	63	0	0
	Contributii sociale (ct.431+437)	63.1	3.100	3.894
	Sume datorate bugetului din Fonduri externe nerambursabile	64	0	0
3.	Datorii din operatiuni cu Fonduri externe nerambursabile si fonduri de la buget, alte datorii catre alte organisme internationale	65	192.306	192.306
	din care: sume datorate Comisiei Europene	66	0	0
4.	Imprumuturi pe termen scurt - sume ce trebuie platite intr-o perioada de pana la un an	70	0	0
5.	Imprumuturi pe termen lung - sume ce trebuie platite in exercitiul curent	71	5.137	0
6.	Salariile angajatilor	72	278.827	353.439
7.	Alte drepturi cuvenite altor categorii de persoane (pensii, indemnizatii de somaj, burse)	73	280	339
7.	Pensii, indemnizatii de somaj, burse (ct.422+424+429)	73.1 -	0	0
8.	Venituri in avans	74	0	0
9.	Provizioane	75	0	0
10.	TOTAL DATORII CURENTE	78	1.571.645	1.199.144
11.	TOTAL DATORII	79	4.684.209	4.783.146
12.	ACTIVE NETE = TOTAL ACTIVE - TOTAL DATORII = CAPITALURI PROPRII	80	41.420.851	43.642.191
	CAPITALURI PROPRII	83	0	0
1.	Rezerve, fonduri	84	31.787.168	32.350.767
2.	Rezultatul reportat (sold creditor)	85	3.252.650	9.261.534
3.	Rezultatul reportat (sold debitor)	86	0	0
4.	Rezultatul patrimonial al exercitiului (sold creditor)	87	6.381.033	2.029.890
5.	Rezultatul patrimonial al exercitiului (sold debitor)	88	0	0

A	B	C	1	2
Nr. crt.	Denumirea indicatorilor	Cod rand	Sold la inceputul anului	Sold la sfarsitul perioadei
6.	TOTAL CAPITALURI PROPRII	90	41.420.851	43.642.191

ORDONATOR DE CREDITE
ING. MIRCEA COSTA



CONTABIL,
MIRELA PURCARU

M

CONTUL DE EXECUTIE PATRIMONIAL la data de 31.12.2015

Nr. crt	Denumirea indicatorului	Cod rand	An precedent	An curent
I	VENITURI OPERATIONALE	01	0	0
1.	Venituri din impozite, taxe, contributiile de asigurari si alte venituri ale bugetelor	02	12.137.770	12.873.366
2.	Venituri din activitati economice	03	70.570	70.039
3.	Finantari, subventii, transferuri, alocatii bugetare cu destinatie speciala	04	4.229.127	161.464
4.	Finantari, subventii, transferuri, alocatii bugetare cu destinatie speciala	05	2.286.339	2.735.866
	TOTAL VENITURI OPERATIONALE	06	18.723.806	15.840.735
II.	CHELTUIELI OPERATIONALE	07	0	0
1.	Salariile si contributiile aferente angajatilor	08	5.606.151	6.193.558
2.	Subventii si transferuri	09	558.001	853.905
3.	Stocuri, consumabile, lucrari si servicii executate de terti	10	4.935.244	5.671.034
4.	Cheltuieli de capital, amortizari si provizioane	11	950.379	884.209
5.	Alte cheltuieli operationale	12	55.380	0
	TOTAL CHELTUIELI OPERATIONALE	13	12.105.155	13.602.706
III	REZULTATUL DIN ACTIVITATEA OPERATIONALA III	14	0	0
	- EXCEDENT	15	6.618.651	2.238.029
	- DEFICIT	16	0	0
IV	VENITURI FINANCIARE	17	0	0
V	CHELTUIELI FINANCIARE	18	176.212	143.336
VI	REZULTATUL DIN ACTIVITATEA FINANCIARA	19	0	0
	- EXCEDENT	20	0	0
	- DEFICIT	21	176.212	143.336
VII	REZULTATUL DIN ACTIVITATEA CURENTA	22	0	0
	- EXCEDENT	23	6.442.439	2.094.693
	- DEFICIT	24	0	0
VIII	VENITURI EXTRAORDINARE	25	12.813	0
IX	CHELTUIELI EXTRAORDINARE	26	0	0
X	REZULTATUL DIN ACTIVITATEA EXTRAORDINARA	27	0	0
	- EXCEDENT	28	12.813	0
	- DEFICIT	29	0	0
XI	REZULTATUL PATRIMONIAL AL EXERCITIULUI	30	0	0
	- EXCEDENT	31	6.455.252	2.094.693
	- DEFICIT	32	0	0

ORDONATOR DE CREDITE
Expert Bugetar (c) Adi-Com SOFT 2015
ING, Mircea Coșovei



Contabil,
Pagina 1 / 1
Ec. Mirela Popescu
7

**SITUAȚIA FLUXURILOR DE TREZORERIE
LA DATA DE 30.12.2015**

Anexa 3

cod 03

DENUMIREA INDICATORULUI	Cod rând	TOTAL	5311	7701	7702						-lei-
A	B	1	2	3	4	5	6	7	8	9	5xx 10
I. NUMERAR DIN ACTIVITATEA OPERAȚIONALĂ	1	0	0	0	0						
1. Incasări	2				0						0
2. Plăți	3	17.123.736	2.729.759		14.330.858						0
3. Numerar net din activitatea operațională (rd. 02- rd.03)	4	15.378.198	2.729.759	64.798	12.585.320						63.119
II. NUMERAR DIN ACTIVITATEA DE INVESTIȚII	5	1.745.538		-64.798	1.745.538						680
1. Incasări	6										
2. Plăți	7	1.985.473			1.985.473						0
3. Numerar net din activitatea de investiții (rd.06-07)	8	-1.985.473			-1.985.473						0
III. NUMERAR DIN ACTIVITATEA DE FINANȚARE	9										0
1. Incasări	10										0
2. Plăți	11	83.103			83.103						0
3. Numerar net din activitatea de finanțare (rd.10-rd.11)	12	-83.103			-83.103						0
IV. CREȘTEREA (DESCREȘTEREA) NETĂ DE NUMERAR ȘI ECHIVALENT DE NUMERAR (rd.04+rd.08+rd.12)	13										0
V. NUMERAR ȘI ECHIVALENT DE NUMERAR LA ÎNCEPUTUL ANULUI	14										
- sume recuperate din excedentul anului precedent*	14,1	590.410	0		559.963						30.447
- sume utilizate din excedentul anului precedent*	14,2		0								0
VI. NUMERAR ȘI ECHIVALENT DE NUMERAR LA SFÂRȘITUL PERIOADEI (rd.13+rd.14+14.1 - 14.2)	15		0								0
		267.372	0	-64.798	236.925						30.447

NOTĂ: Coloanele se completează astfel:

- Coloana 1 - Total (col.2+... +10)
 - Coloana 2 - contul 5311 "Casa în lei"
 - Coloana 3 - la încasări contul 5201 "Disponibil al bugetului de stat" iar la plăți contul 7701 "Finanțarea de la bugetul de stat"
 - Coloana 4 - la încasări contul 5211 "Disponibil al bugetului local" iar la plăți contul 7702 "Finanțarea de la bugetele locale"
 - Coloana 5 - la încasări contul 5251 "Disponibil al bugetului asigurărilor sociale de stat" iar la plăți contul 7703 "Finanțarea de la bugetul asigurărilor sociale de stat"
 - Coloana 6 - la încasări contul 5741 "Disponibil din veniturile curente ale bugetului asigurărilor pentru somaj" iar la plăți contul 7704 "Finanțarea din bugetul asigurărilor pentru somaj"
 - Coloana 7 - la încasări contul 5711 "Disponibil din veniturile curente ale Fondului național unic de asigurări sociale de sănătate" iar la plăți contul 7705 "Finanțarea din bugetul Fondului național unic de asigurări sociale de sănătate"
 - Coloana 8 - la încasări contul 5751 "Disponibil din veniturile Fondului pentru mediu" iar la plăți contul 7706 "Finanțarea din bugetul Fondului pentru mediu"
 - Coloana 9 - la încasări contul 5241 "Disponibil al bugetului trezoreriei statului" iar la plăți contul 7709 "Finanțarea de la bugetul trezoreriei statului"
 - Coloana 10 - conturi de disponibilități (5xx)
- *Rândurile 14.1 și 14.2 se completează pentru bugetele locale și bugetul Fondului pentru mediu.

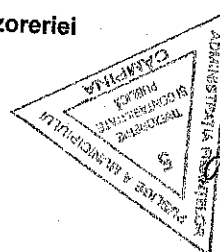
Conducătorul instituției



Conducătorul compartimentului
financiar-contabil

[Handwritten signature]

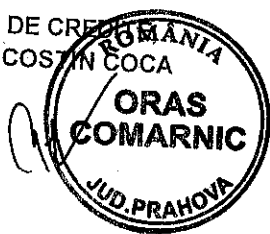
Viza trezoreriei



VENITURILE, CHELTUIELILE SI EXCENTE ALE BUGELOR
LOCALE PE UNITATI ADMINISTRATIV-TERITORIALE

Denumirea indicatorilor	Cod indicator	Nr. rand	Prevederi anuale	Realizat
VENITURI TOTAL				
Venituri proprii	000102	29	26.534.800	14.330.858
1. Venituri curente, din care:	4802	30	19.088.800	7.913.408
a) Cote si sume defalcate din impozitul pe venit	000202	31	16.917.800	14.188.333
- Cote defalcate din impozitul pe venit	04.02	32	4.311.000	4.290.708
- Sume alocate de consiliul judetean pentru echilibrarea	04.02.01	33	1.050.000	1.050.190
b) Sume defalcate din taxa pe valoarea adaugata	04.02.04	34	3.261.000	3.240.518
- Sume defalcate din taxa pe valoarea adaugata pentru	11.02	35	6.312.000	6.269.925
- Sume defalcate din taxa pe valoarea adaugata pentru	11.02.02	37	5.471.000	5.428.925
c) Transferuri voluntare, altele decat subventiile	11.02.06	40	841.000	841.000
- Donatii si sponsorizari	37.02	42	5.000	5.000
- Donatii si sponsorizari	37.02.01	43	5.000	5.000
3. Incasari din rambursarea imprumuturilor acordate, din care:	40.02	46	8.488.000	0
- Sume primite in cadrul mecanismului decontarii cererilor de	40.02.16	493	8.488.000	0
4. Subventii de la alte nivele ale administratiei publice		50	337.000	69.685
- Subventii de la bugetul de stat	42.02	51	337.000	69.685
5. Sume primite de la UE/alpi donatori in contul plăbilor	45.02	521	792.000	72.840
CHELTUIELI TOTAL				
Deficit	5002	53	27.094.800	14.653.896
VENITURI TOTAL				
Venituri proprii	000102	112	560.000	-323.038
1. Venituri curente, din care:	4802	113	26.534.800	14.330.858
a) Cote si sume defalcate din impozitul pe venit	000202	114	19.088.800	7.913.408
- Cote defalcate din impozitul pe venit	04.02	115	16.917.800	14.188.333
- Cote defalcate din impozitul pe venit	04.02	115	4.311.000	4.290.708
- Sume alocate de consiliul judetean pentru echilibrarea	04.02.01	116	1.050.000	1.050.190
b) Sume defalcate din taxa pe valoarea adaugata	04.02.04	117	3.261.000	3.240.518
- Sume defalcate din taxa pe valoarea adaugata pentru	11.02	118	6.312.000	6.269.925
- Sume defalcate din taxa pe valoarea adaugata pentru	11.02.02	120	5.471.000	5.428.925
c) Transferuri voluntare, altele decat subventiile	11.02.06	123	841.000	841.000
- Donatii si sponsorizari	37.02	125	5.000	5.000
- Donatii si sponsorizari	37.02.01	126	5.000	5.000
3. Incasari din rambursarea imprumuturilor acordate, din care:	40.02	129	8.488.000	0
- Sume primite in cadrul mecanismului decontarii cererilor de	40.02.16	1323	8.488.000	0
4. Subventii de la alte nivele ale administratiei publice		133	337.000	69.685
- Subventii de la bugetul de stat	42.02	134	337.000	69.685
5. Sume primite de la UE/alpi donatori in contul plăbilor	45.02	1351	792.000	72.840
CHELTUIELI TOTAL				
Deficit	5002	136	27.094.800	14.653.896
	99.02	138	560.000	-323.038

ORDONATOR DE CREDITE
ING. MIRCEA COSTIN COCA




CONTABIL,
MIRELA PURCARU

✓

SITUATIA MODIFICARILOR IN STRUCTURA ACTIVELOR NETE/CAPITALURILOR

Denumirea elementului de capital	Cod rand	Sold la inceputul anului	Cresteri	Reduceri	Sold la sfarsitul anului
Fondul activelor fixe necorporale - Ct. 100	01	0	0	0	0
Fondul bunurilor care alcatuiesc domeniul public al statului - Ct. 101	02	0	0	0	0
Fondul bunurilor care alcatuiesc domeniul privat al statului - Ct. 1020101	03	0	0	0	0
Fondul bunurilor care alcatuiesc proprietatea privata a institutiei publice - Ct. 1020102	03.1	0	0	0	0
Fondul bunurilor care alcatuiesc domeniul public al unitatilor administrativ teritoriale - Ct. 103	04	24.055.995	558.591	0	24.614.586
Fondul bunurilor care alcatuiesc domeniul privat al unitatilor administrativ teritoriale - Ct. 1040101	05	6.364.717	0	0	6.364.717
Fondul bunurilor care alcatuiesc proprietatea privata a institutiei publice din administratia locala - Ct. 1040102	05.1	0	0	0	0
Rezerve din reevaluare - Ct. 105	06	1.366.456	22.277	17.269	1.371.464
Diferente din reevaluare si diferente de curs aferente dobanzilor incasate (SAPARD) - Ct. 106	07	0	0	0	0
Fondul de rezerva al bugetului asigurarilor sociale de stat - Ct. 132	09	0	0	0	0
Fondul de rezerva constituit conform legii nr.95/2006 - Ct. 133	10	0	0	0	0
Fondul de risc - Ct. 135	12	0	0	0	0
Fondul de dezvoltare a spitalului - Ct. 13901	15	0	0	0	0
Alte fonduri - Ct. 13909	16	0	0	0	0
Rezultatul reportat - Ct. 117 sold creditor	17	3.252.650	14.814.872	8.805.988	9.261.534
Rezultatul reportat - Ct. 117 sold debitor	18	0	0	0	0
Rezultatul patrimonial al exercitiului - Ct. 121 sold creditor	19	6.381.033	20.036.497	24.387.640	2.029.890
Rezultatul patrimonial al exercitiului - Ct. 121 sold debitor	20	0	0	0	0
Total capitaluri proprii (rd 01 la 17 - rd 18 + rd 19 - rd 20)	21	41.420.851	0	0	43.642.191

ORDONATOR DE CREDITE
ING. MIRCEA COSTIN




CONTABIL,
MIRELA PURCARU

SITUAȚIA ACTIVELOR FIXE AMORTIZABILE
la 31.12.2015

Cod 26

Denumirea activelor fixe	Nr. rând	Existență la:		Sold la începutul anului	Creșteri						Total din care:	diferențe din reevaluare*)	achiziții	transferuri/ primite cu titlu gratuit	donatii, sponsorizări	alte căi	
		31.12.2015			1	2	3	4=5+6+7+8+9	5	6							7
A	B																
ACTIVE FIXE NECORPORALE																	
Cheltuieli de dezvoltare (ct.2030000)	01	x	x	x													
Concesiuni, brevete, licențe, mărci comerciale, drepturi și active similare (ct.2050000)	02	x	x	x	0												
Alte active fixe necorporale (ct.2080100, 2080200)	03	x	x	x	8.190												
TOTAL (rd. 02+03+04)	04	x	x	x	312.908												
ACTIVE FIXE CORPORALE																	
Amenajări la terenuri (ct.2110200)	06	x	x	x	321.098												
Construcții (ct.2120000) (rd.08 = de la rd.09 la rd.16) din care:	07	x	x	x	x												
- drumuri publice, exclusiv poduri, podete, pasarele și viaducte și tunele	08	x	x	x	4.317												
- drumuri industriale agricole	09	x	x	x	0												
- infrastructură pentru transport feroviar exclusiv poduri, podete, pasarele și viaducte și tunele	10	x	x	x	0												
- poduri, podete, pasarele și viaducte pentru transporturi feroviare și rutiere, viaducte	11	x	x	x	0												
- tunele	12	x	x	x	0												
- piste pentru aeroporturi și platforme de staționare pentru avioane și autovehicule; construcții aeroportuare	13	x	x	x	0												
- canale pentru navigație	14	x	x	x	0												
- alte active fixe încadrate în grupa construcții	15	x	x	x	0												
Instalații tehnice, mijloace de transport, animale și plantații (ct.2130100, 2130200, 2130300, 2130400)	16	x	x	x	0												
TOTAL ACTIVE FIXE (rd. 05+18)	17	x	x	x	948.187												
Mobilier, aparatură birotică, echipamente de protecție a valorilor umane și materiale și alte active fixe corporale (ct. 2140000)	18	x	x	x	444.746												
TOTAL ACTIVE FIXE (rd. 05+18)	19	x	x	x	1.397.250												
TOTAL ACTIVE FIXE (rd. 05+19)	20	x	x	x	1.718.348												

eXpert Bugetar (c) Adi-Com SOFT 2015



ORDONATOR DE CREDITE
ING. MIRCEA COSTIN COCULEA

CONTABIL,
MIRELA PURCARU

CONTUL DE EXECUTIE ZA: ADMINISTRATIA LOCALA - FINANTARE INTEGRALA DIN BUGET - VENITURI
la data de 31.12.2015

Anexa 12

Denumirea indicatorilor	Cod indicator	Prevederi bugetare		Drepturi constatate			Incasari realizate	Stingeri pe alte cai decat incasari	Drepturi constatate de incasat
		anuale aprobate la finele perioadei de raportare	trimestriale cumulate	Total, din care:	din anii precedenti	din anii curent			
TOTAL SECTIUNILE FUNCTIONARE-DEZVOLTARE		24.355.800	26.534.800	19.416.421	4.141.276	15.275.145	14.330.858	0	5.085.563
TOTAL VENITURI		24.355.800	26.534.800	19.416.421	4.141.276	15.275.145	14.330.858	0	5.085.563
VENITURI PROPRII		18.140.800	19.088.800	12.998.971	4.141.276	8.857.695	7.913.408	0	5.085.563
I. VENITURI CURENTE		14.738.800	16.917.800	19.273.896	4.141.276	15.132.620	14.188.333	0	5.085.563
A. VENITURI FISCALE		10.995.000	12.679.000	15.810.593	2.938.167	12.872.428	12.161.268	0	3.649.325
A1. IMPOZIT PE VENIT, PROFIT SI CASTIGURI DIN CAPITAL		3.980.000	4.337.000	4.314.438	0	4.314.438	4.314.438	0	0
A12. IMPOZIT PE VENIT, PROFIT, SI CASTIGURI DIN CAPITAL		3.980.000	4.337.000	4.314.438	0	4.314.438	4.314.438	0	0
Impozit pe venit	03.02	26.000	26.000	23.730	0	23.730	23.730	0	0
Impozitul pe veniturile din transferul proprietatilor imobiliare din	03.02.18	26.000	26.000	23.730	0	23.730	23.730	0	0
Cote si sume defalcate din impozitul pe venit	04.02	3.954.000	4.311.000	4.290.708	0	4.290.708	4.290.708	0	0
Cote defalcate din impozitul pe venit	04.02.01	879.000	1.050.000	1.050.190	0	1.050.190	1.050.190	0	0
Suma alocate din cotele defalcate din impozitul pe venit pentru	04.02.04	3.075.000	3.261.000	3.240.518	0	3.240.518	3.240.518	0	0
A3. IMPOZITE SI TAXE PE PROPRIETATE		1.364.000	1.459.000	3.706.528	2.102.048	1.604.480	1.072.453	0	2.634.075
Impozite si taxe pe proprietate	07.02	1.364.000	1.459.000	3.706.528	2.102.048	1.604.480	1.072.453	0	2.634.075
Impozit pe cladiri	07.02.01	857.000	919.000	2.448.781	1.411.319	1.037.462	660.861	0	1.787.920
Impozit pe cladiri - PF	07.02.01.01	457.000	519.000	1.098.022	497.211	510.811	455.010	0	553.012
Impozit pe cladiri - PJ	07.02.01.02	400.000	400.000	1.440.759	914.108	526.651	205.851	0	1.234.908
Impozit pe terenuri	07.02.02	446.000	476.000	1.202.377	690.729	511.648	356.222	0	846.155
Impozit pe terenuri - PF	07.02.02.01	259.000	289.000	771.720	489.771	281.949	234.289	0	537.431
Impozit pe terenuri - PJ	07.02.02.02	62.000	62.000	205.549	114.716	90.833	32.671	0	172.878
Impozit pe terenurile extravilane	07.02.02.03	125.000	125.000	225.108	85.242	138.866	89.262	0	135.846
Taxe judiciare de timbru, taxe de timbru pentru activitatea notariala	07.02.03	27.000	27.000	19.218	0	19.218	19.218	0	0
Alte impozite si taxe de proprietate	07.02.50	34.000	37.000	36.152	0	36.152	36.152	0	0
A4. IMPOZITE SI TAXE PE BUNURI SI SERVICII		5.651.000	6.883.000	7.789.627	836.119	6.953.508	6.774.377	0	1.015.250
Suma defalcate din taxa pe valoarea adaugata pentru finantarea	11.02	5.086.000	6.312.000	6.269.925	0	6.269.925	6.269.925	0	0
Suma defalcate din TVA pt echilibrarea bugetelor locale	11.02.02	5.009.000	5.471.000	5.428.925	0	5.428.925	5.428.925	0	0
Suma defalcate din TVA pt echilibrarea bugetelor locale	11.02.06	77.000	841.000	841.000	0	841.000	841.000	0	0

Denumirea indicatorilor	Cod indicator	Prevederi bugetare		Drepturi constatate		Incasari realizate	Singeri pe alte cai decat incasari	Drepturi constatate de incasat
		anuale aprobate la finele perioadei de raportare	trimestriale cumulate	Total, din care:	din anii precedenti			
Alte impozite si taxe generate pe bunuri si servicii	12.02	1.000	1.000	459	0	459	0	0
Taxe hoteliere	12.02.07	1.000	1.000	459	0	459	0	0
Taxe pe servicii specifice	15.02	0	0	28	0	28	0	0
Impozit pe spectacole	15.02.01	0	0	28	0	28	0	0
Taxe pe utilizarea bunurilor, autorizarea utilizarii bunurilor sau pe	16.02	564.000	570.000	1.519.215	0	836.119	0	0
Taxa asupra mijloacelor de transport	16.02.02	543.000	543.000	1.486.823	836.119	650.704	0	1.015.250
Taxa asupra mijloacelor de transport - PJ	16.02.02.01	393.000	393.000	1.144.537	664.430	480.107	0	1.015.250
Taxa asupra mijloacelor de transport - PJ	16.02.02.02	150.000	150.000	342.286	171.689	170.597	0	791.934
Taxe si tarife pentru eliberarea de licente si autorizatii de functionare	16.02.03	16.000	20.000	25.226	0	25.226	0	223.316
Alte taxe pe utilizarea bunurilor, autorizarea utilizarii bunurilor sau pe	16.02.50	5.000	7.000	7.166	0	7.166	0	0
C. VENITURI NENISCALE		3.743.800	4.238.800	3.463.303	0	7.166	0	0
C1. VENITURI DIN PROPRIETATE		810.000	885.000	655.919	0	655.919	0	1.436.238
Venturi din proprietate	30.02	810.000	885.000	655.919	0	655.919	0	0
Venturi din concesiuni si inchirieri	30.02.05	490.000	515.000	406.440	0	406.440	0	0
Alte venituri din concesiuni si inchirieri de catre institutiile publice	30.02.05.30	490.000	515.000	406.440	0	406.440	0	0
Alte venituri din proprietate	30.02.50	320.000	370.000	249.479	0	249.479	0	0
C2. VANZARI DE BUNURI SI SERVICII		2.933.800	3.353.800	2.807.384	1.203.109	1.604.275	0	1.436.238
Venturi din prestari de servicii si alte activitati	33.02	12.000	12.000	9.904	0	9.904	0	0
Venturi din prestari de servicii	33.02.08	12.000	12.000	9.904	0	9.904	0	0
Venturi din taxe administrative, eliberari de permise	34.02	62.000	62.000	60.135	0	60.135	0	0
Taxe extrajudiciare de timbru	34.02.02	42.000	42.000	43.335	0	43.335	0	0
Alte venituri din taxe administrative, eliberari de permise	34.02.50	20.000	20.000	16.800	0	16.800	0	0
Amenzii, penalizati si confiscari	35.02	679.800	764.800	1.661.972	1.187.902	474.070	0	1.414.259
Venturi din amenzi si alte sanctiuni aplicabile conform dispozitiilor	35.02.01	679.800	764.800	1.661.972	1.187.902	474.070	0	1.414.259
Venturi din amenzi si alte sanctiuni aplicabile de catre alte institutiile de	35.02.01.02	679.800	764.800	1.661.972	1.187.902	474.070	0	1.414.259
Diverse venituri	36.02	2.180.000	2.510.000	1.661.972	15.207	1.055.166	0	21.979
Alte venituri	36.02.50	2.180.000	2.510.000	1.661.972	15.207	1.055.166	0	21.979
Transferuri voluntare, altele decat subventiile	37.02	0	5.000	5.000	0	5.000	0	0
Donatii si sponsorizari	37.02.01	0	5.000	5.000	0	5.000	0	0
Varsaminte din sectiunea de functionare pentru finantarea sectiunii	37.02.03	-2.892.000	-2.997.000	-1.367.200	0	-1.367.200	0	0
Varsaminte din sectiunea de functionare	37.02.04	2.892.000	2.997.000	1.367.200	0	1.367.200	0	5.000
III. OPERATIUNI FINANCIARE		8.488.000	8.488.000	0	0	0	0	5.000
Incasari din acordarea imprumuturilor acordate	40.02	8.488.000	8.488.000	0	0	0	0	0

Denumirea indicatorilor	Cod indicator	Prevederi bugetare		Drepturi constatate		Incasari realizate	Singeri pe alte cai decat incasari	Drepturi constatate de incasat
		anuale aprobate la finele perioadei de raportare	trimestriale cumulate	Total, din care:	din anii precedenti			
Suma primite în cadrul mecanismului decontării cererilor de plată	40.02.16	8.488.000	8.488.000	0	0	0	0	0
IV. SUBVENȚII		337.000	337.000	0	0	0	0	0
SUBVENȚII DE LA ALTE NIVELE ALE ADMINISTRAȚIEI PUBLICE		337.000	337.000	0	0	69.685	0	0
Subv entii de la bugetul de stat		337.000	337.000	0	0	69.685	0	0
A. De capital	42.02	337.000	337.000	0	0	69.685	0	0
Subv entii de la bugetul de stat catre bugetele locale necesare		332.000	332.000	0	0	69.685	0	0
B. Curente	42.02.20	322.000	322.000	0	0	58.627	0	0
Ajutor pentru incalzirea locuintei cu lemne, carburanti si combustibili	42.02.34	15.000	15.000	0	0	58.627	0	0
Suma FEN postaderare în contul platilor efectuate	45.02	792.000	792.000	0	0	11.058	0	0
Fondul European de Dezvoltare regionala	45.02.01	792.000	792.000	0	0	72.840	0	0
Sume primite în contul platilor efectuate în anul curent	45.02.01.01	0	0	0	0	72.840	0	0
Sume primite în contul platilor efectuate în anii anteriori	45.02.01.02	100.000	100.000	0	0	20.865	0	0
Prerifantari	45.02.01.03	692.000	692.000	0	0	51.975	0	0
SECTIONEA DE FUNCTIONARE		11.861.800	13.935.800	17.917.754	4.141.276	13.776.478	0	0
VENITURI PROPRII		11.891.800	13.935.800	17.917.754	4.141.276	13.776.478	0	5.080.563
I. VENITURI CURENTE		9.652.800	10.660.800	12.998.971	4.141.276	8.857.695	0	5.090.563
A. VENITURI FISCALE		11.846.800	13.920.800	17.906.696	4.141.276	13.765.420	0	5.085.563
A1. IMPOZIT PE VENIT, PROFIT SI CASTIGURI DIN CAPITAL		10.995.000	12.679.000	15.810.593	2.938.167	12.872.426	0	12.161.268
A2. IMPOZIT PE VENIT, PROFIT, SI CASTIGURI DIN CAPITAL		3.980.000	4.337.000	4.314.438	0	4.314.438	0	3.849.325
Impoziti pe venit	03.02	26.000	4.337.000	4.314.438	0	4.314.438	0	0
Impozitul pe veniturile din transferul proprietatilor imobiliare din	03.02.18	26.000	26.000	23.730	0	23.730	0	0
Cote si sume defalcate din impozitul pe venit	04.02	3.954.000	4.311.000	4.290.708	0	4.290.708	0	0
Cote defalcate din impozitul pe venit	04.02.01	879.000	1.050.000	1.050.190	0	1.050.190	0	0
Suma stocate din cotele defalcate din impozitul pe venit pentru	04.02.04	3.075.000	3.261.000	3.240.518	0	3.240.518	0	0
A3. IMPOZIT SI TAXE PE PROPRIETATE		1.364.000	1.459.000	3.706.528	2.102.048	1.604.480	0	2.634.075
Impozite si taxe pe proprietate	07.02	1.364.000	1.459.000	3.706.528	2.102.048	1.604.480	0	2.634.075
Impoziti pe cladiri	07.02.01	857.000	919.000	2.448.781	1.411.319	1.037.482	0	2.634.075
Impoziti pe cladiri - PF	07.02.01.01	457.000	519.000	1.440.758	487.211	510.811	0	553.012
Impoziti pe cladiri - PJ	07.02.01.02	400.000	400.000	1.202.377	690.732	356.222	0	846.155
Impoziti pe terenuri - PF	07.02.02	446.000	476.000	771.720	489.771	234.289	0	537.431
Impoziti pe terenuri - PJ	07.02.02.01	259.000	289.000	205.546	114.716	32.671	0	172.878
Impoziti pe terenuri - PJ	07.02.02.02	62.000	62.000					

Denumirea indicatorilor	Cod indicator	Prevederi bugetare		Total, din care:	Drepturi constatate		Incasari realizate	Slujgeri pe alte cai decat incasari	Drepturi constatate de incasat
		anuale aprobate la finele perioadei de raportare	trimestrale cumulate		din anii precedenti	din anul curent			
Impozit pe terenurile extravilane	07.02.02.03	125.000	125.000	225.108	86.242	138.866	89.262	0	135.846
Taxe judiciare de timbru, taxe de timbru pentru activitatea notariala	07.02.03	27.000	27.000	19.218	0	19.218	19.218	0	0
Alte impozite si taxe de proprietate	07.02.50	34.000	37.000	36.152	0	36.152	36.152	0	0
A4. IMPOZITE SI TAXE PE BUNURI SI SERVICII		5.651.000	6.883.000	7.789.627	836.119	6.953.508	6.774.377	0	1.015.250
Sume defalcate din TVA	11.02	5.086.000	6.312.000	6.269.925	0	6.269.925	6.269.925	0	0
Sume defalcate din taxa pe valoarea adaugata pentru finantarea	11.02.02	5.009.000	5.471.000	5.428.925	0	5.428.925	5.428.925	0	0
Sume defalcate din TVA pt echilibrarea bugetelor locale	11.02.06	77.000	841.000	841.000	0	841.000	841.000	0	0
Alte impozite si taxe generale pe bunuri si servicii	12.02	1.000	1.000	459	0	459	459	0	0
Taxe hoteliere	12.02.07	1.000	1.000	459	0	459	459	0	0
Taxe pe servicii specifice	15.02	0	0	459	0	459	459	0	0
Impozit pe spectacole	15.02.01	0	0	28	0	28	28	0	0
Taxe pe utilizarea bunurilor, autorizarea utilizarii bunurilor sau pe	16.02	564.000	570.000	1.519.215	836.119	683.096	503.965	0	1.015.250
Taxa asupra mijloacelor de transport	16.02.02	543.000	543.000	1.486.823	836.119	650.704	471.573	0	1.015.250
Taxa asupra mijloacelor de transport - PJ	16.02.02.01	393.000	393.000	1.144.537	694.430	480.107	352.603	0	791.934
Taxe si tarife pentru eliberarea de licente si autorizatii de functionare	16.02.02.02	150.000	150.000	342.286	171.689	170.597	118.970	0	223.316
Alte taxe pe utilizarea bunurilor, autorizarea utilizarii bunurilor sau pe	16.02.03	16.000	20.000	25.226	0	25.226	25.226	0	0
C. VENITURI NEFICALE	16.02.50	5.000	7.000	7.166	0	7.166	7.166	0	0
C1. VENITURI DIN PROPRIEȚATE		851.800	1.241.800	2.096.103	1.203.109	892.994	654.865	0	1.441.238
Venituri din proprietate	30.02	810.000	885.000	655.919	0	655.919	655.919	0	0
Venituri din concesiuni si inchirieri	30.02.05	490.000	515.000	655.919	0	655.919	655.919	0	0
Alte venituri din concesiuni si inchirieri de catre institutiile publice	30.02.05.30	490.000	515.000	406.440	0	406.440	406.440	0	0
Alte venituri din proprietate	30.02.50	320.000	370.000	249.479	0	406.440	406.440	0	0
C2. VANZARI DE BUNURI SI SERVICII		41.800	356.800	1.440.184	1.203.109	237.075	-1.054	0	1.441.238
Venituri din prestari de servicii si alte activitati	33.02	12.000	12.000	9.904	0	9.904	9.904	0	0
Venituri din prestari de servicii	33.02.08	12.000	12.000	9.904	0	9.904	9.904	0	0
Venituri din taxe administrative, eliberari de permise	34.02	62.000	62.000	60.135	0	60.135	60.135	0	0
Taxe extrajudiciare de timbru	34.02.02	42.000	42.000	43.335	0	43.335	43.335	0	0
Alte venituri din taxe administrative, eliberari de permise	34.02.50	20.000	20.000	16.800	0	16.800	16.800	0	0
Amenzii, penalitati si confiscari	35.02	679.800	764.800	1.661.972	1.187.902	474.070	247.713	0	1.414.259
Venituri din amenzi si alte sanctiuni aplicate conform dispozitiilor	35.02.01	679.800	764.800	1.661.972	1.187.902	474.070	247.713	0	1.414.259
Venituri din amenzi si alte sanctiuni aplicate de catre alte institutii de	35.02.01.02	679.800	764.800	1.661.972	1.187.902	474.070	247.713	0	1.414.259
Diverse venituri	36.02	2.180.000	2.510.000	1.070.373	15.207	1.055.166	1.048.394	0	21.979

Denumirea indicatorilor	Cod indicator	Prevederi bugetare		Drepturi constatate			Incasari realizate	Stingeri pe alte cai decat incasari	Drepturi constatate de incasari
		anuale aprobate la finele perioadei de raportare	trimestriale cumulate	Total, din care:	din anii precedenti	din anul curent			
Ale venituri	36.02.50	2.180.000	2.510.000	1.070.373	15.207	1.055.166	1.048.394	0	21.979
Transferuri voluntare, altele decat subventiile	37.02	-2.892.000	-2.992.000	-1.382.200	0	-1.362.200	-1.367.200	0	5.000
Donatii si sponsorizari	37.02.01	0	5.000	5.000	0	5.000	5.000	0	0
IV. SUBVENII	37.02.03	-2.892.000	-2.997.000	-1.367.200	0	-1.367.200	-1.372.200	0	5.000
SUBVENII DE LA ALTE NIVELE ALE ADMINISTRATIEI PUBLICE		15.000	15.000	14.058	0	14.058	14.058	0	0
Subventii de la bugetul de stat		15.000	15.000	14.058	0	14.058	14.058	0	0
B. Curente	42.02	15.000	15.000	11.058	0	11.058	11.058	0	0
Ajutor pentru incalzirea locuintei cu lemne, carbuni si combustibili		15.000	15.000	11.058	0	11.058	11.058	0	0
SECTIUNEA DE DEZVOLTARE	42.02.34	15.000	15.000	11.058	0	11.058	11.058	0	0
TOTAL VENITURI		12.494.000	12.599.000	1.498.667	0	1.498.667	1.503.667	0	-5.000
VENITURI PROPRII		12.494.000	12.599.000	1.498.667	0	1.498.667	1.503.667	0	-5.000
I. VENITURI CURENTE		8.488.000	8.488.000	0	0	0	1.503.667	0	-5.000
C. VENITURI NEFISCALE		2.892.000	2.997.000	1.367.200	0	1.367.200	0	0	0
C2. VANZARI DE BUNURI SI SERVICII		2.892.000	2.997.000	1.367.200	0	1.367.200	1.372.200	0	-5.000
Transferuri voluntare, altele decat subventiile		2.892.000	2.997.000	1.367.200	0	1.367.200	1.372.200	0	-5.000
Varsaminte din sectiunea de functionare	37.02	2.892.000	2.997.000	1.367.200	0	1.367.200	1.372.200	0	-5.000
III. OPERATIUNI FINANCIARE	37.02.04	2.892.000	2.997.000	1.367.200	0	1.367.200	1.372.200	0	-5.000
Incasari din acordarea imprumurilor acordate	40.02	8.488.000	8.488.000	0	0	0	0	0	0
Suma primite in cadrul mecanismului decontarii cerentilor de plata	40.02.16	8.488.000	8.488.000	0	0	0	0	0	0
IV. SUBVENII		322.000	322.000	58.627	0	58.627	58.627	0	0
SUBVENII DE LA ALTE NIVELE ALE ADMINISTRATIEI PUBLICE		322.000	322.000	58.627	0	58.627	58.627	0	0
Subventii de la bugetul de stat	42.02	322.000	322.000	58.627	0	58.627	58.627	0	0
A. De capital		322.000	322.000	58.627	0	58.627	58.627	0	0
Subventii de la bugetul de stat catre bugetele locale necesare	42.02.20	322.000	322.000	58.627	0	58.627	58.627	0	0
Suma FEN postaderare in contul platilor etectuate	45.02	792.000	792.000	72.840	0	72.840	72.840	0	0
Fondul European de Dezvoltare regionala	45.02.01	792.000	792.000	72.840	0	72.840	72.840	0	0
Suma primite in contul platilor etectuate in anul curent	45.02.01.01	0	0	20.865	0	20.865	20.865	0	0
Suma primite in contul platilor etectuate in anii anteriori	45.02.01.02	100.000	100.000	51.975	0	51.975	51.975	0	0
Pretinzieri	45.02.01.03	692.000	692.000	0	0	0	0	0	0

expert Bugetar (c) Adi-Com SOFT 2015 / ug, Mircea



COMAS ROMANIA
ROMANIA

CONTUL DE EXECUTIE 2A: ADMINISTRATIA LOCALA - FINANTARE INTEGRALA DIN BUGET - CHELTUIELI
la data de 31.12.2015

Anexa 13

Denumirea indicatorilor	Cod indicator	Credite de angajament	Credite bugetare		Angajamente bugetare	Angajamente legale	Plati efectuate	Angajamente legale de plati	Cheltuieli efective
			initiale	definitive					
TOTAL SECTIUNILE FUNCTIONARE + DEZVOLTARE		11.481.000	24.355.800	27.094.800	27.093.995	27.093.995	14.653.896	12.440.099	12.904.901
TOTAL CHELTUIELI		11.481.000	24.355.800	27.094.800	27.093.995	27.093.995	14.653.896	12.440.099	12.904.901
Partea I-a-SERVICIUL PUBLICE GENERALE	50.02	2.563.000	4.617.800	4.974.780	4.974.780	4.974.780	2.624.436	2.350.344	2.661.038
Autoritati publice si actiuni externe	51.02	2.563.000	4.617.800	4.852.380	4.852.380	4.852.380	2.515.774	2.336.606	2.437.783
Autoritati executive si legislative	51.02.01	2.563.000	4.617.200	4.852.380	4.852.380	4.852.380	2.515.774	2.336.606	2.437.783
Autoritati executive	51.02.01.03	2.563.000	4.511.200	4.852.380	4.852.380	4.852.380	2.515.774	2.336.606	2.437.783
Alte servicii publice generale	54.02	0	4.511.200	4.852.380	4.852.380	4.852.380	2.515.774	2.336.606	2.437.783
Servicii publice comunitare de evidenta a persoanelor	54.02.10	0	78.600	94.400	94.400	94.400	87.377	7.023	85.919
Tranzactii privind datea, publica si impunatori	55.02	0	78.600	94.400	94.400	94.400	87.377	7.023	85.919
Tranzactii privind datea, publica si impunatori	55.02	0	28.000	28.000	28.000	28.000	21.285	6.715	143.336
Partea a II-a-APARARE, ORDINE PUBLICA SI SIGURANTA	59.02	0	28.000	28.000	28.000	28.000	21.285	6.715	143.336
Ordine publica si siguranta nationala	61.02	0	270.300	288.800	288.800	288.800	275.938	12.862	270.984
Ordine publica	61.02.03	0	270.300	288.800	288.800	288.800	275.938	12.862	270.984
Profitie locala	61.02.03.04	0	116.500	140.500	140.500	140.500	133.398	7.102	132.208
Protectie civila si protectie contra incendiilor (protectie civila	61.02.05	0	116.500	140.500	140.500	140.500	133.398	7.102	132.208
Partea a III-a-CHELTUIELI SOCIAL-CULTURALE	64.02	0	153.800	148.300	148.300	148.300	142.540	5.760	138.776
Invatamant	65.02	0	6.400.100	7.355.320	7.354.650	7.354.650	7.072.951	281.699	6.361.871
Invatamant prescolar si primar	65.02.03	0	3.900.000	4.334.220	4.334.220	4.334.220	4.319.477	14.743	4.403.336
Invatamant prescolar	65.02.03.01	0	1.330.750	1.419.785	1.419.785	1.419.785	1.418.697	1.088	1.393.858
Invatamant primar	65.02.03.02	0	543.670	549.194	549.194	549.194	548.106	1.098	541.383
Invatamant secundar	65.02.04	0	787.080	870.591	870.591	870.591	870.591	0	852.475
Invatamant secundar inferior	65.02.04.01	0	2.569.250	2.914.435	2.914.435	2.914.435	2.900.780	13.655	3.009.480
Invatamant secundar superior	65.02.04.02	0	1.502.250	1.718.225	1.718.225	1.718.225	1.704.577	13.648	1.792.846
Sanatate	66.02	0	1.067.000	1.196.210	1.196.210	1.196.210	1.196.203	7	1.216.634
Alte cheltuieli in domeniul sanatatii	66.02.50	0	700.000	850.000	850.000	850.000	850.000	0	0
Alte institutii si actiuni sanitare	66.02.50.50	0	700.000	850.000	850.000	850.000	850.000	0	0
Cultura, recreere si religie	67.02	0	478.100	562.100	562.100	562.100	485.706	153.268	0
Servicii culturale	67.02.03	0	278.100	406.100	406.100	406.100	339.826	76.394	375.043
Biblioteci publice comunale, orasenesi, municipale	67.02.03.02	0	34.000	40.200	40.200	40.200	38.389	1.801	233.217

Denumirea indicatorilor	Cod indicator	Credite de angajament	Credite bugetare		Angajamente bugetare	Angajamente legale	Plati efectuate	Angajamente legale de platit	Cheltuieli efective
			initiale	definitive					
Case de cultura	67.02.03.06	0	244.100	365.900	365.900	365.900	301.427	64.473	195.265
Servicii recreative si sportive	67.02.05	0	70.000	61.000	61.000	61.000	50.850	10.120	46.826
Sport	67.02.05.01	0	70.000	61.000	61.000	61.000	50.850	10.120	46.826
Servicii religioase	67.02.06	0	80.000	80.000	80.000	80.000	80.000	0	80.000
Alte servicii in domeniile culturii, recreerii si religiei	67.02.50	0	50.000	15.000	15.000	15.000	15.000	0	15.000
Asigurarilor si asistenta sociala	68.02	0	1.322.000	1.609.000	1.608.330	1.608.330	1.571.036	37.264	1.583.490
Asistenta sociala in caz de boala si invaliditati	68.02.05	0	1.244.000	1.511.000	1.510.330	1.510.330	1.489.666	20.664	1.505.359
Asistenta sociala in caz de invaliditate	68.02.05.02	0	1.244.000	1.511.000	1.510.330	1.510.330	1.489.666	20.664	1.505.359
Asistenta sociala pentru familie si copii	68.02.06	0	15.000	15.000	15.000	15.000	11.058	3.942	11.058
Preventia excluderii sociale	68.02.15	0	13.000	13.000	13.000	13.000	9.214	3.786	9.214
Alte cheltuieli in domeniul asigurarilor si asistentei sociale	68.02.50	0	50.000	70.000	70.000	70.000	61.098	8.902	57.859
Alte cheltuieli in domeniul asistentei sociale	68.02.50.50	0	50.000	70.000	70.000	70.000	61.098	8.902	57.859
Partea a IV-a SERVICII SI DEZVOLTARE PUBLICA, LOCUINTE, LOCUINTE, servicii si dezvoltare publica	69.02	0	2.119.000	2.361.000	2.361.000	2.361.000	1.860.637	500.363	1.531.210
Locuinte, servicii si dezvoltare publica	70.02	0	1.902.000	2.023.000	2.023.000	2.023.000	1.551.380	471.620	1.242.427
Alimentare cu apa si amenajari hidrotehnice	70.02.05	0	642.000	289.000	289.000	289.000	287.958	1.042	13.921
Alimentare cu apa	70.02.05.01	0	642.000	289.000	289.000	289.000	287.958	1.042	13.921
Iluminat public si electrificari rurale	70.02.06	0	890.000	1.094.000	1.094.000	1.094.000	932.803	161.197	933.282
Alte servicii in domeniul locuintei, serviciilor si dezvoltarii comunale	70.02.50	0	370.000	640.000	640.000	640.000	330.619	309.381	295.224
Protectia mediului	74.02	0	217.000	338.000	338.000	338.000	309.257	28.743	288.783
Salubritate si gestiunea deseurilor	74.02.05	0	217.000	338.000	338.000	338.000	309.257	28.743	288.783
Partea a V-a ACTIVITATI ECONOMICE	79.02	0	217.000	338.000	338.000	338.000	309.257	28.743	288.783
Transporturi	84.02	0	10.948.600	12.114.900	12.114.765	12.114.765	2.819.934	9.294.831	2.073.798
Transport rutier	84.02.03	0	10.948.600	12.114.900	12.114.765	12.114.765	2.819.934	9.294.831	2.073.798
Strazi	84.02.03.03	0	10.948.600	12.114.900	12.114.765	12.114.765	2.819.934	9.294.831	2.073.798
Partea a VII-a REZERVE, EXCEDENT/DEFICIT	96.02	0	0	560.000	0	0	323.038	0	2.073.798
Deficit	99.02	0	0	560.000	0	0	323.038	0	2.073.798
SECTIUNEA DE FUNCTIONARE		0	0	0	0	0	0	0	0
TOTAL CHELTUIELI		0	11.861.800	13.935.800	13.934.995	13.934.995	12.606.605	1.328.390	12.162.341
Partea I-a SERVICII PUBLICE GENERALE		0	11.861.800	13.935.800	13.934.995	13.934.995	12.606.605	1.328.390	12.162.341
Autoritati publice si activitati externe	50.02	0	2.157.800	2.334.780	2.334.780	2.334.780	2.209.728	125.052	2.352.208
Autoritati executive si legislative	51.02	0	2.051.200	2.212.380	2.212.380	2.212.380	2.101.066	111.314	2.122.953
Autoritati executive si legislative	51.02.01	0	2.051.200	2.212.380	2.212.380	2.212.380	2.101.066	111.314	2.122.953
Alte servicii publice generale	54.02	0	2.051.200	2.212.380	2.212.380	2.212.380	2.101.066	111.314	2.122.953
		0	78.600	94.400	94.400	94.400	87.377	7.023	85.919

Denumirea indicatorilor	Cod indicator	Credite de angajament	Credite bugetare		Angajamente bugetare	Angajamente legale	Plati efectuate	Angajamente legale de platit	Cheturi efective
			initiale	definitive					
Servicii publice comunitare de evidenta a persoanelor	54.02.10	0	78.600	94.400	94.400	94.400	87.377	7.023	85.919
Tranzactii privind datoria publica si imprumuturi	55.02	0	28.000	28.000	28.000	28.000	21.285	6.715	143.356
Tranzactii din bugetul de stat catre bugetul asiguratorilor sociale de	55.02.01	0	28.000	28.000	28.000	28.000	21.285	6.715	143.356
Partea a II-a-APARARE, ORDINE PUBLICA SI SIGURANTA	59.02	0	270.300	288.800	288.800	288.800	275.938	12.862	270.984
Ordinea publica si siguranta nationala	61.02	0	270.300	288.800	288.800	288.800	275.938	12.862	270.984
Ordinea publica	61.02.03	0	270.300	288.800	288.800	288.800	275.938	12.862	270.984
Politia locala	61.02.03.04	0	116.500	140.500	140.500	140.500	133.398	7.102	132.208
Protectia civila si protectie contra incendiilor (protectie civila	61.02.05	0	153.800	148.300	148.300	148.300	142.540	5.760	138.776
Partea a III-a-CHELTUIELI SOCIALE-CULTURALE	64.02	0	5.700.100	6.504.320	6.504.650	6.504.650	6.376.219	128.431	6.319.804
Invatamant	65.02	0	3.900.000	4.334.220	4.334.220	4.334.220	4.319.477	14.743	4.361.271
Invatamantii prescolari si primari	65.02.03	0	1.330.750	1.419.785	1.419.785	1.419.785	1.418.697	1.088	1.393.858
Invatamantii prescolari	65.02.03.01	0	549.670	549.194	549.194	549.194	548.106	1.088	541.383
Invatamantii primari	65.02.03.02	0	787.080	870.591	870.591	870.591	870.591	0	852.475
Invatamantii secundari	65.02.04	0	2.569.250	2.914.435	2.914.435	2.914.435	2.900.780	13.655	2.967.413
Invatamantii secundari inferiori	65.02.04.01	0	1.502.250	1.718.225	1.718.225	1.718.225	1.704.577	13.648	1.750.779
Invatamantii secundari superiori	65.02.04.02	0	1.067.000	1.196.210	1.196.210	1.196.210	1.196.203	7	1.216.634
Cultura, recreere si religie	67.02	0	478.100	562.100	562.100	562.100	485.705	76.394	375.043
Servicii culturale	67.02.03	0	278.100	406.100	406.100	406.100	339.826	66.274	233.217
Biblioteca publice comunale, orasenesii, municipale	67.02.03.02	0	34.000	40.200	40.200	40.200	38.399	1.801	37.992
Casa de cultura	67.02.03.06	0	244.100	365.900	365.900	365.900	301.427	64.473	195.285
Servicii recreative si sportive	67.02.05	0	70.000	61.000	61.000	61.000	50.880	10.120	46.826
Sport	67.02.05.01	0	70.000	61.000	61.000	61.000	50.880	10.120	46.826
Servicii religioase	67.02.06	0	80.000	80.000	80.000	80.000	80.000	0	80.000
Alte servicii in domeniile culturii, recreerii si religiei	67.02.50	0	50.000	15.000	15.000	15.000	15.000	0	15.000
Asiguranii si asistenta sociala	68.02	0	1.322.000	1.608.000	1.608.330	1.608.330	1.571.036	37.294	1.583.490
Asistenta sociala in caz de boli si invaliditati	68.02.05	0	1.244.000	1.511.000	1.510.330	1.510.330	1.489.666	20.664	1.505.359
Asistenta sociala in caz de invaliditate	68.02.05.02	0	1.244.000	1.511.000	1.510.330	1.510.330	1.489.666	20.664	1.505.359
Asistenta sociala pentru familie si copii	66.02.06	0	15.000	15.000	15.000	15.000	11.038	3.942	11.058
Prevenirea excluderii sociale	66.02.15	0	13.000	13.000	13.000	13.000	9.214	3.786	9.214
Ajutor social	66.02.15.01	0	13.000	13.000	13.000	13.000	9.214	3.786	9.214
Alte cheltuieli in domeniul asigurarilor si asistentiei sociale	68.02.50	0	50.000	70.000	70.000	70.000	61.098	8.902	57.859
Alte cheltuieli in domeniul asistentiei sociale	68.02.50.50	0	50.000	70.000	70.000	70.000	61.098	8.902	57.859
Partea a IV-a-SERVICII SI DEZVOLTARE PUBLICA, LOCUINTE,	69.02	0	1.859.000	2.103.000	2.103.000	2.103.000	1.852.737	250.263	1.531.210
Locuinte, servicii si dezvoltare publica	70.02	0	1.652.000	1.765.000	1.765.000	1.765.000	1.543.480	221.520	1.242.427
Alimentare cu apa si amenajari hidrotehnice	70.02.05	0	642.000	289.000	289.000	289.000	287.958	1.042	13.921

Denumirea indicatorilor	Cod indicator	Credite de angajament	Credite bugetare		Angajamente bugetare	Angajamente legale	Plati efectuate	Angajamente legale de plati	Cheltuieli efective
			initiale	definitive					
Alimentare cu apa	70.02.05.01	0	642.000	289.000	289.000	289.000	287.958	1.042	13.921
Iluminat public si electricitati rurale	70.02.06	0	890.000	1.094.000	1.094.000	1.094.000	932.803	161.197	933.282
Alte servicii in domeniul locuintei, serviciilor si dezvoltarii comunale	70.02.50	0	150.000	382.000	382.000	382.000	322.719	59.281	295.224
Protectia mediului	74.02	0	217.000	338.000	338.000	338.000	309.257	28.743	288.783
Salubritate si gestionarea deeurilor	74.02.05	0	217.000	338.000	338.000	338.000	309.257	28.743	288.783
Salubritate	74.02.05.01	0	217.000	338.000	338.000	338.000	309.257	28.743	288.783
Partea a V-a ACTIVUNI ECONOMICE	79.02	0	1.834.600	2.703.900	2.703.765	2.703.765	1.891.983	811.782	1.688.135
Transporturi	84.02	0	1.834.600	2.703.900	2.703.765	2.703.765	1.891.983	811.782	1.688.135
Transport rutier	84.02.03	0	1.834.600	2.703.900	2.703.765	2.703.765	1.891.983	811.782	1.688.135
Strazi	84.02.03.03	0	1.834.600	2.703.900	2.703.765	2.703.765	1.891.983	811.782	1.688.135
Partea a VII-a REZERVE, EXCEDENT/DEFICIT	96.02	0	0	560.000	0	0	323.038	0	1.688.135
Deficit	99.02	0	0	560.000	0	0	323.038	0	0
SECTIUNEA DE DEZVOLTARE									
TOTAL CHELTUIELI		11.481.000	12.494.000	13.159.000	13.159.000	13.159.000	2.047.291	11.111.708	742.580
Partea I-a SERVICII PUBLICE GENERALE		11.481.000	12.494.000	13.159.000	13.159.000	13.159.000	2.047.291	11.111.708	742.580
Autoritati publice si actiuni externe	50.02	2.563.000	2.460.000	2.640.000	2.640.000	2.640.000	414.708	2.225.292	314.830
Autoritati executive si legislative	51.02	2.563.000	2.460.000	2.640.000	2.640.000	2.640.000	414.708	2.225.292	314.830
Autoritati executive si legislative	51.02.01	2.563.000	2.460.000	2.640.000	2.640.000	2.640.000	414.708	2.225.292	314.830
Autoritati executive	51.02.01.03	2.563.000	2.460.000	2.640.000	2.640.000	2.640.000	414.708	2.225.292	314.830
Partea a III-a CHELTUIELI SOCIAL-CULTURALE	84.02	0	700.000	850.000	850.000	850.000	696.732	153.268	42.067
Invatamant	85.02	0	0	0	0	0	0	0	0
Invatamant secundar	85.02.04	0	0	0	0	0	0	0	0
Invatamant secundar inferior	85.02.04.01	0	0	0	0	0	0	0	0
Sanatate	86.02	0	700.000	850.000	850.000	850.000	696.732	153.268	42.067
Alte cheltuieli in domeniul sanatatii	86.02.50	0	700.000	850.000	850.000	850.000	696.732	153.268	42.067
Alte institutii si actiuni sanitare	86.02.50.50	0	700.000	850.000	850.000	850.000	696.732	153.268	42.067
Partea a IV-a SERVICII SI DEZVOLTARE PUBLICA, LOCUINTE,	69.02	0	220.000	258.000	258.000	258.000	7.900	250.100	0
Locuinte, servicii si dezvoltare publica	70.02	0	220.000	258.000	258.000	258.000	7.900	250.100	0
Alte servicii in domeniul locuintei, serviciilor si dezvoltarii comunale	70.02.50	0	220.000	258.000	258.000	258.000	7.900	250.100	0
Partea a V-a ACTIVUNI ECONOMICE	79.02	8.918.000	9.114.000	9.411.000	9.411.000	9.411.000	927.951	8.483.049	385.663
Transporturi	84.02	8.918.000	9.114.000	9.411.000	9.411.000	9.411.000	927.951	8.483.049	385.663
Transport rutier	84.02.03	8.918.000	9.114.000	9.411.000	9.411.000	9.411.000	927.951	8.483.049	385.663
Strazi	84.02.03.03	8.918.000	9.114.000	9.411.000	9.411.000	9.411.000	927.951	8.483.049	385.663
Partea a VI-a REZERVE, EXCEDENT/DEFICIT	96.02	0	0	560.000	0	0	323.038	0	0
Deficit	99.02	0	0	560.000	0	0	323.038	0	0

expert Bugetar (c) Adi-Com SOFT 2015

Modelator de expert
Ing. Milica



Director
C. Ursu

CONTUL DE EXECUTIE AL INSTITUTIILOR PUBLICE - CHELTUIELI
51.02 - la data de 31.12.2015

Anexa 7

Denumirea indicatorilor	Cod indicator	Credite de angajament	Credite bugetare		Angajamente bugetare	Angajamente legale	Plati efectuate	Angajamente legale de plati	Cheltuieli efective
			initiale	definitive					
TOTAL SECTIUNILE FUNCTIONARE +		2.563.000	4.511.200	4.852.380	4.852.380	4.852.380	2.515.774	2.366.606	2.437.783
SECTIUNEA DE FUNCTIONARE		0	2.051.200	2.212.380	2.212.380	2.212.380	2.101.066	111.314	2.122.953
Total cheltuieli		0	2.051.200	2.212.380	2.212.380	2.212.380	2.101.066	111.314	2.122.953
CHELTUIELI CURENTE	01	0	2.051.200	2.212.380	2.212.380	2.212.380	2.101.066	111.314	2.122.953
TITLUL I CHELTUIELI DE PERSONAL	10	0	834.000	920.000	920.000	920.000	916.297	111.314	2.122.953
Cheltuieli salariale in bani	10.01	0	695.500	766.900	766.900	766.900	763.939	3.703	945.783
Salarii de baza	10.01.01	0	544.900	607.400	607.400	607.400	605.556	1.844	627.999
Sporuri pentru conditii de munca	10.01.05	0	51.600	56.200	56.200	56.200	55.448	752	62.335
Alte sporuri	10.01.06	0	98.600	0	0	0	0	0	0
Indemnizatii platite unor persoane din afara	10.01.12	0	0	102.900	102.900	102.900	102.694	206	102.819
Alte drepturi salariale in bani	10.01.30	0	400	400	400	400	241	159	241
Contributii	10.03	0	138.500	153.100	153.100	153.100	152.358	742	152.389
Contributii de asigurari sociale de stat	10.03.01	0	94.100	104.700	104.700	104.700	104.262	438	107.886
Contributii de asigurari de somaj	10.03.02	0	3.000	3.300	3.300	3.300	3.283	17	3.389
Contributii de asigurari sociale de sanatate	10.03.03	0	36.100	39.700	39.700	39.700	39.555	145	40.617
Contributii de asigurari pentru accidente de	10.03.04	0	900	1.000	1.000	1.000	970	30	997
Contributii pentru concedii si indemnizatii	10.03.06	0	4.400	4.400	4.400	4.400	4.288	112	4.288
TITLUL II BUNURI SI SERVICII	20	0	1.216.700	1.291.880	1.291.880	1.291.880	1.184.448	107.432	1.177.170
Bunuri si servicii	20.01	0	468.500	530.100	530.100	530.100	458.533	71.567	455.845
Materiale pentru curatenie	20.01.02	0	2.000	0	0	0	0	0	0
Alte materiale	20.01.03	0	100.000	138.200	138.200	138.200	127.894	10.306	115.584
Alte servicii	20.01.04	0	40.000	32.200	32.200	32.200	32.200	0	21.519
Alte servicii de curatenie	20.01.06	0	1.500	4.500	4.500	4.500	3.558	942	3.963
Alte servicii de telecomunicatii, radio, tv, internet	20.01.08	0	50.000	57.000	57.000	57.000	55.963	1.037	57.869
Alte servicii de reparatii curente	20.01.30	0	190.000	211.000	211.000	211.000	158.960	52.040	179.821
Alte servicii de natura obiectelor de inventar	20.05	0	14.000	42.000	42.000	42.000	41.283	717	41.283
Alte obiecte de inventar	20.05.30	0	14.000	42.000	42.000	42.000	41.283	717	41.283

Denumirea indicatorilor	Cod indicator	Credite de angajament	Credite bugetare		Angajamente bugetare	Angajamente legale	Plati efectuate	Angajamente legale de platit	Cheltuieli efective
			initiale	definitive					
Deplasari, deplasari, transferari	20.06	0	10.000	14.000	14.000	14.000	11.196	2.804	11.196
Deplasari interne, deplasari, transferari	20.06.01	0	10.000	14.000	14.000	14.000	11.196	2.804	11.196
Carti, publicatii si materiale documentare	20.11	0	2.000	3.500	3.500	3.500	3.413	87	3.413
Pregatire profesionala	20.13	0	10.000	6.000	6.000	6.000	5.530	470	5.530
Protectia muncii	20.14	0	10.000	7.000	7.000	7.000	6.457	543	3.305
Contributii ale administratiei publice locale la cheltuieli judiciare si extrajudiciare derivate	20.19	0	20.000	0	0	0	0	0	0
Alte cheltuieli	20.25	0	434.000	434.000	434.000	434.000	433.264	736	433.264
Protocol si reprezentare	20.30.02	0	248.200	253.280	253.280	253.280	223.696	29.584	264.617
Prime de asigurare non-vata	20.30.03	0	0	10.000	10.000	10.000	736	9.264	736
alte cheltuieli cu bunuri si servicii	20.30.30	0	13.200	0	0	0	0	0	0
TITLUL VII ALTE TRANSFERURI	55	0	235.000	243.280	243.280	243.280	222.960	20.320	263.881
A. Transferuri interne	55.01	0	500	500	500	500	321	179	0
Alte transferuri curente interne	55.01.18	0	500	500	500	500	321	179	0
SECTIUNEA DE DEZVOLTARE		0	500	500	500	500	321	179	0
Total cheltuieli		2.563.000	2.460.000	2.640.000	2.640.000	2.640.000	414.708	2.225.292	314.830
CHELTUIELI CURENTE	01	2.563.000	2.460.000	2.640.000	2.640.000	2.640.000	414.708	2.225.292	314.830
TITLUL VIII PROIECTE CU FINANTARE DIN	56	2.383.000	2.383.000	2.383.000	2.383.000	2.383.000	344.927	2.038.073	314.830
Programe din Fondul European de Dezvoltare	56.01	2.383.000	2.383.000	2.383.000	2.383.000	2.383.000	344.927	2.038.073	314.830
Finantarea nationala	56.01.01	322.000	322.000	322.000	322.000	322.000	344.927	2.038.073	314.830
Finantarea Uniunii Europene	56.01.02	792.000	792.000	792.000	792.000	792.000	2.637	319.363	2.637
Cheltuieli neeligibile	56.01.03	1.269.000	1.269.000	1.269.000	1.269.000	1.269.000	0	792.000	0
CHELTUIELI DE CAPITAL	70	1.269.000	1.269.000	1.269.000	1.269.000	1.269.000	342.290	926.710	312.193
TITLUL XI ACTIVE NEFINANCIARE	71	180.000	14.000	194.000	194.000	194.000	7.963	186.037	0
Active fixe	71.01	180.000	14.000	194.000	194.000	194.000	7.963	186.037	0
Construcții	71.01.01	180.000	14.000	194.000	194.000	194.000	7.963	186.037	0
Mobilier, aparatura birocratica si alte active	71.01.03	0	0	0	0	0	0	0	0
Alte active fixe	71.01.30	0	10.000	10.000	10.000	10.000	4.383	5.617	0
OPERATIUNI FINANCIARE	79	0	4.000	4.000	4.000	4.000	3.580	420	0
TITLUL XII RAMBURSARI DE CREDITE	81	0	63.000	63.000	63.000	63.000	61.818	1.182	0
Rambursarea imprumuturilor contractate	81.04	0	63.000	63.000	63.000	63.000	61.818	1.182	0
			63.000	63.000	63.000	63.000	61.818	1.182	0

olavostan

Aug, 2015




CONTUL DE EXECUTIE AL INSTITUTIILOR PUBLICE - CHELTUIELI
54.02 - la data de 31.12.2015

Anexa 7

Denumirea indicatorilor	Cod indicator	Credite de angajament	Credite bugetare		Angajamente bugetare	Angajamente legale	Plati efectuate	Angajamente legale de plati	Cheltuieli efective
			initiale	definitive					
TOTAL SECTIUNILE FUNCTIONARE +		0	78.600	94.400	94.400	94.400	87.377	7.023	85.919
SECTIUNEA DE FUNCTIONARE		0	78.600	94.400	94.400	94.400	87.377	7.023	85.919
Total cheltuieli		0	78.600	94.400	94.400	94.400	87.377	7.023	85.919
CHELTUIELI CURENTE	01	0	78.600	94.400	94.400	94.400	87.377	7.023	85.919
TITLUL I CHELTUIELI DE PERSONAL	10	0	50.000	64.000	64.000	64.000	62.798	1.202	64.330
Cheltuieli salariale in bani	10.01	0	40.500	52.300	52.300	52.300	51.317	983	52.882
Salarii de baza	10.01.01	0	37.000	47.800	47.800	47.800	46.945	855	48.145
Sporii pentru conditii de munca	10.01.05	0	3.500	4.500	4.500	4.500	4.372	128	4.737
Contributii	10.03	0	9.500	11.700	11.700	11.700	11.481	219	11.448
Contributii de asigurari sociale de stat	10.03.01	0	6.500	8.200	8.200	8.200	8.107	93	8.354
Contributii de asigurari sociale de somaj	10.03.02	0	300	300	300	300	256	44	264
Contributii de asigurari sociale de sanatate	10.03.03	0	2.200	2.700	2.700	2.700	2.670	30	2.751
Contributii de asigurari pentru accidente de Conducatori pentru concedii si indemnizatii	10.03.04	0	100	100	100	100	77	23	79
TITLUL II BUNURI SI SERVICII	20	0	400	400	400	400	371	29	0
Bunuri si servicii	20.01	0	28.600	30.400	30.400	30.400	24.579	5.821	21.589
Incalzit, iluminat si forta motrica	20.01.03	0	12.500	12.500	12.500	12.500	7.836	4.664	7.035
Apa, canal si salubritate	20.01.04	0	2.000	2.000	2.000	2.000	1.280	720	1.073
Materiale si prestari de servicii cu caracter	20.01.09	0	1.000	1.000	1.000	1.000	317	683	272
Alte bunuri si servicii pentru intretinere si	20.01.30	0	1.000	1.000	1.000	1.000	163	837	163
Bunuri de natura:obiectelor de inventar	20.05	0	8.500	8.500	8.500	8.500	6.076	2.424	5.527
Alte obiecte de inventar	20.05.30	0	0	2.800	2.800	2.800	2.189	611	0
Deplasari, detasari, transferari	20.06	0	1.500	1.800	1.800	1.800	1.627	173	1.627
Deplasari interne, detasari, transferari	20.06.01	0	1.500	1.800	1.800	1.800	1.627	173	1.627
Alte cheltuieli	20.30	0	14.600	13.300	13.300	13.300	12.927	373	12.927
Prime de asigurare non-viata	20.30.03	0	600	0	0	0	0	0	0
alte cheltuieli cu bunuri si servicii	20.30.30	0	14.000	13.300	13.300	13.300	12.927	373	12.927

expert Bugetar (c) Adm-Com SOFT 2015

Oras Comarnic



Oras Comarnic
31.12.2015


CONTUL DE EXECUTIE AL INSTITUTIILOR PUBLICE - CHELTUIELI
55.02 - la data de 31.12.2015

Anexa 7

Denumirea indicatorilor	Cod indicator	Credite de angajament	Credite bugetare		Angajamente bugetare	Angajamente legale	Plati efectuate	Angajamente legale de platit	Cheltuieli efective
			initiale	definitive					
TOTAL SECTIUNILE FUNCTIONARE +		0	28.000	28.000	28.000	28.000	21.285	6.715	143.336
SECTIUNEA DE FUNCTIONARE		0	28.000	28.000	28.000	28.000	21.285	6.715	143.336
Total cheltuieli		0	28.000	28.000	28.000	28.000	21.285	6.715	143.336
CHELTUIELI CURENTE		0	28.000	28.000	28.000	28.000	21.285	6.715	143.336
TITLUL III DOBANZI		0	28.000	28.000	28.000	28.000	21.285	6.715	143.336
Dobanzi aferente datoriei publice interne	30	0	28.000	28.000	28.000	28.000	21.285	6.715	143.336
Dobanzi aferente datoriei publice interne	30.01	0	28.000	28.000	28.000	28.000	21.285	6.715	143.336
Dobanzi aferente datoriei publice interne	30.01.01	0	28.000	28.000	28.000	28.000	21.285	6.715	143.336

ORDONATOR DE CREDITE,
ING. MIRCEA COSTIN COCA

CONTABIL,
MIRELA PURCARU



CONTUL DE EXECUTIE AL INSTITUTIILOR PUBLICE - CHELTUIELI
61.02 - la data de 31.12.2015

Anexa 7

Denumirea indicatorilor	Cod indicator	Credite de angajament	Credite bugetare		Angajamente bugetare	Angajamente legale	Plati efectuate	Angajamente legale de platit	Cheltuieli efective
			initiale	definitive					
TOTAL SECTIUNILE FUNCTIONARE +		0	270.300	288.800	288.800	288.800	275.938	12.862	270.984
SECTIUNEA DE FUNCTIONARE		0	270.300	288.800	288.800	288.800	275.938	12.862	270.984
Total cheltuieli		0	270.300	288.800	288.800	288.800	275.938	12.862	270.984
CHELTUIELI CURENTE	01	0	270.300	288.800	288.800	288.800	275.938	12.862	270.984
TITLUL I CHELTUIELI DE PERSONAL	10	0	146.000	183.000	183.000	183.000	181.123	1.877	185.534
Cheltuieli salariale in bani	10.01	0	149.300	149.300	149.300	149.300	148.007	1.293	152.635
Salarii de baza	10.01.01	0	109.000	137.700	137.700	137.700	136.873	827	140.897
Sporuri pentru conditii de munca	10.01.05	0	1.900	2.500	2.500	2.500	2.440	60	2.724
Alte sporuri	10.01.06	0	8.200	9.100	9.100	9.100	8.694	406	9.014
Contributii de asigurari sociale de stat	10.03	0	26.900	33.700	33.700	33.700	33.116	584	32.899
Contributii de asigurari de somaj	10.03.01	0	18.800	23.500	23.500	23.500	23.387	113	24.008
Contributii de asigurari sociale de sanatate	10.03.02	0	600	900	900	900	737	163	757
Contributii de asigurari pentru accidente de	10.03.03	0	6.200	7.800	7.800	7.800	7.699	101	7.904
Contributii pentru concedii si indemnizatii	10.03.04	0	300	400	400	400	224	176	230
TITLUL II BUNURI SI SERVICII	20	0	1.000	1.100	1.100	1.100	1.069	31	0
Bunuri si servicii	20.01	0	124.300	105.800	105.800	105.800	94.815	10.985	85.450
Piese de schimb	20.01.06	0	5.500	12.800	12.800	12.800	8.090	4.710	8.090
Alte bunuri si servicii pentru intretinere si	20.01.30	0	3.500	4.500	4.500	4.500	2.080	2.420	2.080
Bunuri de natura obiectelor de inventar	20.05	0	2.000	8.300	8.300	8.300	6.010	2.290	6.010
Uniforme si echipament	20.05.01	0	55.000	27.200	27.200	27.200	23.735	3.465	14.370
Alte obiecte de inventar	20.05.30	0	15.000	16.000	16.000	16.000	14.930	1.070	0
Alte cheltuieli	20.05.30	0	40.000	11.200	11.200	11.200	8.805	2.395	14.370
Prime de asigurare non-viata	20.30.03	0	63.800	65.800	65.800	65.800	62.990	2.810	62.990
alte cheltuieli cu bunuri si servicii	20.30.30	0	4.800	1.800	1.800	1.800	0	1.800	0
			59.000	64.000	64.000	64.000	62.990	1.010	62.990

Deschis de...

Expert Bugetar (c) Adi-Com SOFT 2015

Ing. Mircea...



*Br. 2000000000
E. Mirela Popescu
Pagina 1/1*

CONTUL DE EXECUTIE AL INSTITUTIILOR PUBLICE - CHELTUIELI
65.02 - la data de 31.12.2015

Anexa 7

Denumirea indicatorilor	Cod indicator	Credite de angajament	Credite bugetare		Angajamente bugetare	Angajamente legale	Plati efectuate	Angajamente legale de platit	Cheltuieli efective
			initiale	definitive					
TOTAL SECTIUNILE FUNCTIONARE +		0	3.900.000	4.334.220	4.334.220	4.334.220	4.319.477	14.743	4.403.338
SECTIUNEA DE FUNCTIONARE		0	3.900.000	4.334.220	4.334.220	4.334.220	4.319.477	14.743	4.361.271
Total cheltuieli		0	3.900.000	4.334.220	4.334.220	4.334.220	4.319.477	14.743	4.361.271
CHELTUIELI CURENTE	01	0	3.900.000	4.334.220	4.334.220	4.334.220	4.319.477	14.743	4.361.271
TITLUL I CHELTUIELI DE PERSONAL	10	0	3.449.000	3.879.220	3.879.220	3.879.220	3.864.477	14.743	4.361.271
Cheltuieli salariale in bani	10.01	0	2.808.300	3.097.624	3.097.624	3.097.624	3.086.640	10.984	3.881.849
Salarii de baza	10.01.01	0	2.618.700	2.892.184	2.892.184	2.892.184	2.887.307	4.877	3.136.486
Alte sporuri	10.01.06	0	8.000	7.068	7.068	7.068	7.064	4	2.932.903
fond aferent platii cu ora	10.01.11	0	135.300	132.715	132.715	132.715	130.717	1.998	135.108
Indemnizatii platite unor persoane din afara	10.01.12	0	4.450	0	0	0	0	0	0
Altecati pentru transportul la si de la locul de	10.01.15	0	41.850	65.657	65.657	65.657	61.552	4.105	61.552
Alte drepturi salariale in bani	10.01.30	0	0	0	0	0	0	0	0
Contributii	10.03	0	640.700	781.596	781.596	777.837	777.837	3.759	745.363
Contributii de asigurari sociale de stat	10.03.01	0	439.200	551.506	551.506	551.506	551.506	0	558.153
Contributii de asigurari de somaj	10.03.02	0	15.650	15.206	15.206	15.206	14.052	1.154	14.289
Contributii de asigurari sociale de sanatate	10.03.03	0	145.800	158.737	158.737	158.737	157.616	1.121	159.793
Contributii de asigurari pentru accidente de	10.03.04	0	7.400	5.416	5.416	5.416	4.854	562	4.921
Contributii pentru concedii si indemnizatii	10.03.06	0	32.650	50.731	50.731	50.731	49.809	922	8.207
TITLUL II BUNURI SI SERVICII	20	0	451.000	455.000	455.000	455.000	455.000	0	479.422
Bunuri si servicii	20.01	0	360.100	397.413	397.413	397.413	397.413	0	373.421
Furnituri de birou	20.01.01	0	1.900	1.500	1.500	1.500	1.500	0	3.199
Materiale pentru curatenie	20.01.02	0	33.850	35.421	35.421	35.421	35.421	0	39.984
Incalziti, iluminati si forta motrica	20.01.03	0	172.900	189.680	189.680	189.680	189.680	0	176.610
Apa, canal si salubritate	20.01.04	0	40.500	38.254	38.254	38.254	38.254	0	36.520
Carburanti si lubrifianti	20.01.05	0	20.300	12.872	12.872	12.872	12.872	0	9.965
Prese de schimb	20.01.06	0	8.000	6.500	6.500	6.500	6.500	0	6.500
Posta, telecom unicatii, radio, tv, internet	20.01.08	0	25.600	26.664	26.664	26.664	26.664	0	18.645
Materiale si prestari de servicii cu caracter	20.01.09	0	57.050	85.922	85.922	85.922	85.922	0	81.998
Alte bunuri si servicii pentru intretinere si	20.01.30	0	0	600	600	600	600	0	0

CONTUL DE EXECUTIE AL INSTITUTIILOR PUBLICE - CHELTUIELI
66.02 - la data de 31.12.2015

Anexa 7

Denumirea indicatorilor	Cod indicator	Credite de angajament	Credite bugetare		Angajamente bugetare	Angajamente legale	Plati efectuate	Angajamente legale de plati	Cheltuieli efective
			initiale	definitive					
TOTAL SECTIUNILE FUNCTIONARE +		0	700.000	850.000	850.000	850.000	696.732	153.268	0
SECTIUNEA DE DEZVOLTARE		0	700.000	850.000	850.000	850.000	696.732	153.268	0
Total cheltuieli		0	700.000	850.000	850.000	850.000	696.732	153.268	0
CHELTUIELI DE CAPITAL	70	0	700.000	850.000	850.000	850.000	696.732	153.268	0
TITUL XI ACTIVE NEFINANCIARE	71	0	700.000	850.000	850.000	850.000	696.732	153.268	0
Active fixe	71.01	0	700.000	850.000	850.000	850.000	696.732	153.268	0
Construcii	71.01.01	0	700.000	850.000	850.000	850.000	696.732	153.268	0

ORDONATOR DE CREDITE,
ING. MIRCEA COSTIN COCA

CONTABIL,
MIRELA PURCARU



CONTUL DE EXECUTIE AL INSTITUTIILOR PUBLICE - CHELTUIELI
67.02 - la data de 31.12.2015

Anexa 7

Denumirea indicatorilor	Cod indicator	Credite de angajament	Credite bugetare		Angajamente bugetare	Angajamente legale	Plati efectuate	Angajamente legale de platit	Cheltuieli efective
			initiale	definitive					
TOTAL SECTIUNILE FUNCTIONARE +		0	478.100	562.100	562.100	562.100	485.706	76.394	375.043
SECTIUNEA DE FUNCTIONARE		0	478.100	562.100	562.100	562.100	485.706	76.394	375.043
Total cheltuieli		0	478.100	562.100	562.100	562.100	485.706	76.394	375.043
CHELTUIELI CURENTE	01	0	478.100	562.100	562.100	562.100	485.706	76.394	375.043
TITLUL I CHELTUIELI DE PERSONAL	10	0	45.000	56.000	56.000	56.000	55.207	76.394	375.043
Cheltuieli salariale in bani	10.01	0	36.400	45.500	45.500	45.500	45.194	306	55.885
Salarii de baza	10.01.01	0	34.100	43.200	43.200	43.200	42.913	287	46.026
Sporuri pentru conditii de munca	10.01.05	0	2.300	2.300	2.300	2.300	2.281	19	2.324
Contributii	10.03	0	8.600	10.500	10.500	10.500	7.144	56	9.859
Contributii de asigurari sociale de stat	10.03.01	0	5.700	7.200	7.200	7.200	7.144	56	7.275
Contributii de asigurari de somaj	10.03.02	0	300	200	200	200	113	87	115
Contributii de asigurari sociale de sanatate	10.03.03	0	2.600	2.500	2.500	2.500	2.354	146	2.397
Contributii de asigurari pentru accidente de	10.03.04	0	200	200	200	200	72	128	72
Contributii pentru concedii si indemnizatii	10.03.06	0	400	400	400	400	330	70	0
TITLUL II BUNURI SI SERVICII	20	0	303.100	411.100	411.100	411.100	335.499	75.601	224.158
Bunuri si servicii	20.01	0	57.000	64.000	64.000	64.000	40.168	23.832	38.755
Incalzit, iluminat si forta motrica	20.01.03	0	35.000	43.500	43.500	43.500	28.502	14.998	26.386
Posta, telecomunicatii, radio, tv, internet	20.01.08	0	2.000	2.000	2.000	2.000	1.641	359	1.390
Materiale si prestari de servicii cu caracter	20.01.09	0	0	0	0	0	0	0	0
Alte bunuri si servicii pentru intretinere si	20.01.30	0	20.000	18.500	18.500	18.500	10.025	8.475	1.104
Bunuri de natura obiectelor de inventar	20.05	0	3.000	11.500	11.500	11.500	11.032	468	1.336
Alte obiecte de inventar	20.05.30	0	3.000	11.500	11.500	11.500	11.032	468	1.336
Deplasari, detasari, transferari	20.06	0	1.500	1.500	1.500	1.500	445	1.055	445
Deplasari interne, detasari, transferari	20.06.01	0	1.500	1.500	1.500	1.500	445	1.055	445
Alte cheltuieli	20.30	0	241.600	334.100	334.100	334.100	283.854	50.246	183.622
Prime de asigurare non-vata	20.30.03	0	600	600	600	600	0	600	0
alte cheltuieli cu bunuri si servicii	20.30.30	0	241.000	333.500	333.500	333.500	283.854	49.646	183.622
TITLUL XI ALTE CHELTUIELI	59	0	130.000	95.000	95.000	95.000	95.000	0	95.000
Asociatii si fundatii	59.11	0	50.000	15.000	15.000	15.000	15.000	0	15.000

Denumirea indicatorilor	Cod indicator	Credite de angajament	Credite bugetare		Angajamente bugetare	Angajamente legale	Plati efectuate	Angajamente legale de platit	Cheltuieli efective
			initiale	definitive					
Sustinerea cutelor	59.12	0	80.000	80.000	80.000	80.000	80.000	0	80.000

ORDONATOR DE CREDITE,
ING. MIRCEA COSTIN COCA



CONTABIL,
MIRELA PURCARU

.....
.....
.....

CONTUL DE EXECUTIE AL INSTITUTIILOR PUBLICE - CHELTUIELI
68.02 - la data de 31.12.2015

Anexa 7

Denumirea indicatorilor	Cod indicator	Credite de angajament	Credite bugetare		Angajamente bugetare	Angajamente legale	Plati efectuate	Angajamente legale de plati	Cheltuieli efective
			initiale	definitive					
TOTAL SECTIUNILE FUNCTIONARE +		0	1.322.000	1.609.000	1.608.330	1.608.330	1.571.036	37.294	1.583.490
SECTIUNEA DE FUNCTIONARE		0	1.322.000	1.609.000	1.608.330	1.608.330	1.571.036	37.294	1.583.490
Total cheltuieli		0	1.322.000	1.609.000	1.608.330	1.608.330	1.571.036	37.294	1.583.490
CHELTUIELI CURENTE	01	0	1.322.000	1.609.000	1.608.330	1.609.000	1.571.706	37.294	1.583.490
TITLUL I CHELTUIELI DE PERSONAL	10	0	673.000	796.000	796.000	796.000	792.896	3.104	810.129
Cheltuieli salariale in bani	10.01	0	550.100	650.800	650.800	650.800	648.450	2.350	666.516
Salarii de baza	10.01.01	0	550.100	650.800	650.800	650.800	648.450	2.350	666.516
Contributii	10.03	0	122.900	145.200	145.200	145.200	144.446	754	143.613
Contributii de asigurari sociale de stat	10.03.01	0	86.800	102.900	102.900	102.900	102.458	442	105.312
Contributii de asigurari de somaj	10.03.02	0	2.500	2.600	2.600	2.600	2.581	19	2.642
Contributii de asigurari sociale de sanatate	10.03.03	0	28.600	33.900	33.900	33.900	33.720	180	34.659
Contributii de asigurari pentru accidente de	10.03.04	0	900	1.000	1.000	1.000	972	28	1.000
Contributii pentru concedii si indemnizatii	10.03.06	0	4.100	4.800	4.800	4.800	4.715	85	0
TITLUL II BUNURI SI SERVICII	20	0	20.000	45.000	45.000	45.000	30.489	14.511	28.279
Alte cheltuieli	20.30	0	20.000	45.000	45.000	45.000	30.489	14.511	28.279
alte cheltuieli cu bunuri si servicii	20.30.30	0	20.000	45.000	45.000	45.000	30.489	14.511	28.279
TITLUL IX ASISTENTA SOCIALA	57	0	629.000	768.000	768.000	768.000	748.321	19.679	745.082
Ajutoare sociale	57.02	0	629.000	768.000	768.000	768.000	748.321	19.679	745.082
Ajutoare sociale in numerar	57.02.01	0	614.000	753.000	753.000	753.000	737.263	15.737	734.024
Ajutoare sociale in natura	57.02.02	0	15.000	15.000	15.000	15.000	11.058	3.942	11.058
PLATI EFECTUATE IN ANII PRECEDENTI SI	84	0	0	0	-670	-670	-670	0	0
TITLUL XIX PATI EFECTUATE IN ANII	85	0	0	0	-670	-670	-670	0	0
Plati efectuate in anii precedenti si recuperate	85.01	0	0	0	-670	-670	-670	0	0
Plăți efectuate în anii precedenți și recuperate	85.01.01	0	0	0	-670	-670	-670	0	0



ORDONATOR DE CREDITE,
ING. MIRCEA COSTIN COCULEA

CONTABIL,
MIRELA PURCARU

CONTUL DE EXECUTIE AL INSTITUTIILOR PUBLICE - CHELTUIELI
70.02 - la data de 31.12.2015

Denumirea indicatorilor	Cod indicator	Credite de angajament	Credite bugetare		Angajamente bugetare	Angajamente legale	Plati efectuate	Angajamente legale de plati	Cheltuieli efective
			initiale	definitive					
TOTAL SECTIUNILE FUNCTIONARE +		0	1.902.000	2.023.000	2.023.000	2.023.000	1.551.380	471.620	1.242.427
SECTIUNEA DE FUNCTIONARE		0	1.682.000	1.765.000	1.765.000	1.765.000	1.543.480	221.520	1.242.427
Total cheltuieli		0	1.682.000	1.765.000	1.765.000	1.765.000	1.543.480	221.520	1.242.427
CHELTUIELI CURENTE	01	0	1.682.000	1.765.000	1.765.000	1.765.000	1.543.480	221.520	1.242.427
TITLUL II BUNURI SI SERVICII	20	0	1.682.000	1.765.000	1.765.000	1.765.000	1.543.480	221.520	1.242.427
Bunuri si servicii	20.01	0	1.090.000	998.827	998.827	998.827	851.781	147.046	1.242.427
Incalziti, iluminati si forta motrica	20.01.03	0	500.000	654.000	654.000	654.000	633.161	20.839	543.907
Materiale si prestari de servicii cu caracter	20.01.09	0	210.000	200.000	200.000	200.000	120.463	79.537	187.360
Alte bunuri si servicii pentru intretinere si	20.01.30	0	380.000	144.827	144.827	144.827	98.157	46.670	123.087
Reparatii curente	20.02	0	20.000	217.000	217.000	217.000	183.506	33.494	186.011
Contributii ale administratiei publice locale la	20.19	0	300.000	272.000	272.000	272.000	276.131	1.042	0
Alte cheltuieli	20.30	0	272.000	272.000	272.000	272.000	232.062	39.938	202.062
alte cheltuieli cu bunuri si servicii	20.30.30	0	272.000	272.000	272.000	272.000	232.062	39.938	202.062
SECTIUNEA DE DEZVOLTARE		0	220.000	258.000	258.000	258.000	7.900	250.100	0
Total cheltuieli		0	220.000	258.000	258.000	258.000	7.900	250.100	0
CHELTUIELI DE CAPITAL	70	0	220.000	258.000	258.000	258.000	7.900	250.100	0
TITLUL XI ACTIVE NEFINANCIARE	71	0	220.000	258.000	258.000	258.000	7.900	250.100	0
Active fixe	71.01	0	220.000	258.000	258.000	258.000	7.900	250.100	0
Alte active fixe	71.01.30	0	220.000	258.000	258.000	258.000	7.900	250.100	0

ORDONATOR DE CREDITE,
ING. MIRCEA COSTIN GOSA

CONTABIL,
MIRELA PURCARU



CONTUL DE EXECUTIE AL INSTITUTIILOR PUBLICE - CHELTUIELI
74.02 - la data de 31.12.2015

Anexa 7

Denumirea indicatorilor	Cod indicator	Credite de angajament	Credite bugetare		Angajamente bugetare	Angajamente legale	Plati efectuate	Angajamente legale de plati	Cheltuieli efective
			initiale	definitive					
TOTAL SECTIUNILE FUNCTIONARE +		0	217.000	338.000	338.000	338.000	309.257	28.743	288.783
SECTIUNEA DE FUNCTIONARE		0	217.000	338.000	338.000	338.000	309.257	28.743	288.783
Total cheltuieli		0	217.000	338.000	338.000	338.000	309.257	28.743	288.783
CHELTUIELI CURENTE	01	0	217.000	338.000	338.000	338.000	309.257	28.743	288.783
TITLUL II BUNURI SI SERVICII	20	0	217.000	338.000	338.000	338.000	309.257	28.743	288.783
Bunuri si servicii	20.01	0	217.000	338.000	338.000	338.000	309.257	28.743	288.783
Apa, canal si salubritate	20.01.04	0	90.000	105.000	105.000	105.000	83.446	21.554	78.282
Alte bunuri si servicii pentru intretinere si	20.01.30	0	90.000	92.000	92.000	92.000	72.928	19.072	67.764
Contributiile ale administratiei publice locale la	20.19	0	0	13.000	13.000	13.000	10.518	2.482	10.518
Alte cheltuieli	20.30	0	120.000	220.000	220.000	220.000	213.358	6.642	198.048
alte cheltuieli cu bunuri si servicii	20.30.30	0	7.000	13.000	13.000	13.000	12.453	547	12.453
			7.000	13.000	13.000	13.000	12.453	547	12.453

ORDONATOR DE CREDITE,
ING. MIRCEA COSTIN COCA



CONTABIL,
MIRELA PURCARU

CONTUL DE EXECUTIE AL INSTITUTIILOR PUBLICE - CHELTUIELI
84.02 - la data de 31.12.2015

Denumirea indicatorilor	Cod indicator	Credite de angajament	Credite bugetare		Angajamente bugetare	Angajamente legale	Plati efectuate	Angajamente legale de platit	Cheltuieli efective
			initiale	definitive					
TOTAL SECTIUNILE FUNCTIONARE +		8.918.000	10.948.600	12.114.900	12.114.765	12.114.765	2.819.934	9.294.831	2.073.798
SECTIUNEA DE FUNCTIONARE		0	1.834.600	2.703.900	2.703.765	2.703.765	1.891.983	811.782	1.688.135
Total cheltuieli		0	1.834.600	2.703.900	2.703.765	2.703.765	1.891.983	811.782	1.688.135
CHELTUIELI CURENTE	01	0	1.834.600	2.703.900	2.703.900	2.703.900	1.892.118	811.782	1.688.135
TITLUL I CHELTUIELI DE PERSONAL	10	0	193.000	243.000	243.000	243.000	240.839	2.161	251.048
Cheltuieli salariale in bani	10.01	0	157.500	198.800	198.800	198.800	197.154	1.646	206.998
Salarii de baza	10.01.01	0	153.600	194.400	194.400	194.400	192.899	1.501	202.616
Alte sporuri	10.01.06	0	3.900	4.400	4.400	4.400	4.255	145	4.382
Contributii	10.03	0	35.500	44.200	44.200	44.200	43.685	515	44.050
Contributii de asigurari sociale de stat	10.03.01	0	24.800	31.300	31.300	31.300	31.113	187	32.218
Contributii de asigurari de somaj	10.03.02	0	900	1.000	1.000	1.000	905	95	939
Contributii de asigurari sociale de sanatate	10.03.03	0	8.300	10.300	10.300	10.300	10.224	76	10.588
Contributii de asigurari pentru accidente de	10.03.04	0	300	300	300	300	295	5	305
Contributii pentru concedii si indemnizatii	10.03.06	0	1.200	1.300	1.300	1.300	1.148	152	0
TITLUL II BUNURI SI SERVICII	20	0	1.641.600	2.460.900	2.460.900	2.460.900	1.651.279	809.621	1.437.087
Bunuri si servicii	20.01	0	445.000	725.000	725.000	725.000	488.825	236.175	448.560
Carburanti si lubrifianti	20.01.05	0	115.000	115.000	115.000	115.000	115.000	0	79.600
Piese de schimb	20.01.06	0	15.000	29.000	29.000	29.000	16.633	12.367	16.485
Transport	20.01.07	0	5.000	5.000	5.000	5.000	2.105	2.895	2.105
Materiale si prestari de servicii cu caracter	20.01.09	0	110.000	130.000	130.000	130.000	93.919	36.081	105.507
Alte bunuri si servicii pentru intretinere si	20.01.30	0	200.000	446.000	446.000	446.000	261.168	184.832	244.863
Reparatii curente	20.02	0	1.000.000	1.575.000	1.575.000	1.575.000	1.050.893	524.107	880.484
Bunuri de natura obiectelor de inventar	20.05	0	0	4.300	4.300	4.300	3.642	658	124
Uniforme si echipament	20.05.01	0	0	4.000	4.000	4.000	3.363	637	124
Alte obiecte de inventar	20.05.30	0	0	300	300	300	279	21	0
Alte cheltuieli	20.30	0	196.600	156.600	156.600	156.600	107.919	48.681	107.919
Prime de asigurare non-viata	20.30.03	0	6.600	6.600	6.600	6.600	0	6.600	0
alte cheltuieli cu bunuri si servicii	20.30.30	0	190.000	150.000	150.000	150.000	107.919	42.081	107.919
PLATI EFECTUATE IN ANII PRECEDENTI SI	84	0	0	0	-135	-135	-135	0	0

Denumirea indicatorilor	Cod indicator	Credite de angajament	Credite bugetare		Angajamente bugetare	Angajamente legale	Plati efectuate	Angajamente legale de platit	Cheltuieli efective
			initiale	definitive					
TITLUL XIX PATI EFECTUATE IN ANII	85	0	0	0	-135	-135	-135	0	0
Plati efectuate in anii precedenti si recuperate	85.01	0	0	0	-135	-135	-135	0	0
Plati efectuate in anii precedenti si recuperate SEC TIUNEA DE DEZVOLTARE	85.01.01	0	0	0	-135	-135	-135	0	0
Total cheltuieli		8.918.000	9.114.000	9.411.000	9.411.000	9.411.000	927.951	8.483.049	385.663
CHELTUIELI CURENTE		8.918.000	9.114.000	9.411.000	9.411.000	9.411.000	927.951	8.483.049	385.663
TITUL VIII PROIECTE CU FINANTARE DIN	01	8.677.000	8.677.000	8.677.000	8.677.000	8.677.000	385.663	8.291.337	385.663
Programa din Fondul European de Dezvoltare	56	8.677.000	8.677.000	8.677.000	8.677.000	8.677.000	385.663	8.291.337	385.663
Finantarea nationala	56.01	8.677.000	8.677.000	8.677.000	8.677.000	8.677.000	385.663	8.291.337	385.663
Finantarea nationala	56.01.01	1.680.000	1.680.000	1.680.000	1.680.000	1.680.000	284.816	1.395.184	284.816
Finantarea Uniunii Europene	56.01.02	6.808.000	6.808.000	6.808.000	6.808.000	6.808.000	0	6.808.000	0
Cheltuieli neeligibile	56.01.03	189.000	189.000	189.000	189.000	189.000	100.847	88.153	100.847
CHELTUIELI DE CAPITAL	70	241.000	437.000	734.000	734.000	734.000	542.288	191.712	0
TITLUL XI ACTIVE NEFINANCIARE	71	241.000	437.000	734.000	734.000	734.000	542.288	191.712	0
Active fixe	71.01	241.000	437.000	734.000	734.000	734.000	542.288	191.712	0
Constructii	71.01.01	241.000	437.000	734.000	734.000	734.000	542.288	191.712	0
Alte active fixe	71.01.30	0	196.000	341.000	341.000	341.000	253.481	87.519	0
		0	196.000	393.000	393.000	393.000	288.807	104.193	0

ORDONATOR DE CREDITE,
ING. MIRCEA COSTIN



CONTABIL,
MIRELA PURCARU

BALANTA SINTETICA
31.12.2015

Balanta

Simbol	Denumire	Sold initial		Rulaje precedente		Rulaje luna		Total rulaje		Total suma		Sold final	
		Debitor	Creditor	Debitor	Creditor	Debitor	Creditor	Debitor	Creditor	Debitor	Creditor	Debitor	Creditor
103.00.00	Fondul bunurilor care alcatuiesc domeniul	0	24.055.995	0	0	0	0	0	558.591	0	558.591	0	24.614.586
104.01.01	Fondul bunurilor care alcatuiesc domeniul	0	6.364.717	0	0	0	0	0	0	0	0	0	6.364.717
105.01.00	Rezerve din reevaluarea terenurilor si	0	1.050.536	178	659	0	0	0	0	0	0	0	1.051.195
105.02.00	Rezerve din reevaluarea constructiilor	0	84.494	0	0	0	0	0	178	659	178	84.494	1.051.017
105.03.00	Rezerve din reevaluarea instalatiilor	0	100.467	0	0	0	0	0	0	0	0	0	84.494
105.04.00	Rezerve din reevaluarea mobilierului,	0	33.667	5.548	4.878	0	0	0	0	0	0	0	105.664
105.05.00	Rezerve din reevaluarea altor active ale	0	97.292	0	0	0	0	0	0	0	0	0	32.997
117.00.00	Rezultatul reportat	0	3.252.850	8.764.400	14.814.872	41.568	0	0	0	0	0	0	97.292
121.00.00	Rezultatul patrimonial	0	6.381.033	24.387.640	19.351.757	0	0	0	694.740	24.387.640	24.387.640	0	9.261.534
151.01.03	Provizioane pentru litigiile din drepturi	0	0	558.236	620.000	0	0	0	222.141	558.296	842.141	0	2.029.890
151.02.03	Provizioane pentru litigiile din drepturi	0	4.684	0	403.471	0	0	0	0	558.296	558.296	0	283.845
162.01.00	Impunuturi interne si externe contractate	0	5.087	208.057	210.812	7.842	0	0	0	0	0	0	408.155
162.02.00	Impunuturi interne si externe contractate	0	3.107.880	213.502	0	2.376	0	0	0	215.899	215.899	0	215.899
168.02.00	Dobanzi aferente imprunutiilor interne si	0	50	114.600	143.287	28.737	0	0	0	0	0	0	3.107.880
205.00.00	Concesiuni, brevete, licente, marci	8.190	0	0	0	0	0	0	0	143.337	143.337	0	2.892.002
208.01.00	Programe informatice	21.446	0	1.922	0	0	0	0	0	0	0	0	8.190
208.02.00	Alte active fixe necorporale	291.462	0	0	0	0	0	0	0	1.922	23.368	0	23.368
211.01.00	Terenuri	5.438.036	0	0	0	0	0	0	0	0	0	0	291.462
211.02.00	Amplasari la terenuri	4.317	0	659	0	0	0	0	0	0	0	0	291.462
212.00.00	Constructii	24.982.676	0	0	0	0	0	0	659	0	4.976	0	5.438.036
213.01.00	Echiptamente tehnologice (masini, utilaje si	160.395	0	32.650	16.650	576.591	0	0	576.591	0	4.976	0	4.976
213.02.00	Aparate si instalatii de masurare, control si	165.261	0	6.062	0	137.242	0	0	169.892	16.650	330.287	0	25.559.267
213.03.00	Mijloace de transport	622.531	0	10.678	0	0	0	0	153.892	6.062	171.323	0	16.650
214.00.00	Mobilier, aparatura birou, echipamente	444.746	0	9.221	0	0	0	0	11.368	10.678	633.209	0	153.892
231.00.00	Active fixe corporale in curs de executie	5.793.089	0	1.672.224	671.665	180.152	0	0	1.862.376	671.665	7.635.465	0	11.368
260.02.00	Tiruri de participare negociate	27.500	0	0	0	0	0	0	0	0	27.500	0	621.841
280.05.00	Amortizarea concesiunilor, breveteelor,	0	2.390	0	0	0	0	0	0	0	0	0	453.907
280.08.00	Amortizarea altor active fixe necorporale	0	219.593	0	7.957	0	0	0	723	0	0	0	671.665
281.01.00	Amortizarea amenajarilor la terenuri	0	1.036	0	340	0	0	0	17	0	0	0	6.963.800
		0	1.036	0	340	0	0	0	17	0	0	0	228.273
													1.393


Simbol	Denumire	Sold Initial		Rulaj precedente		Rulaj luna		Total rulaj		Total suma		Sold final	
		Debitor	Creditor	Debitor	Creditor	Debitor	Creditor	Debitor	Creditor	Debitor	Creditor	Debitor	Creditor
281.03.00	Amortizarea instalatiilor tehnice, mijloacelor	0	357.544	2.377	38.274	0	0	16.650	38.274	16.650	385.818	0	379.168
281.04.00	Amortizarea mobilierului, aparaturii birouice,	0	294.514	100	9.078	0	367	100	9.445	100	303.959	0	303.859
302.02.00	Combustibili	0	0	72.150	72.150	7.450	7.450	79.600	79.600	79.600	79.600	0	0
302.04.00	Pese de schimb	0	0	17.875	17.727	657	657	18.532	18.384	18.892	18.384	0	0
302.08.00	Alte materiale consumabile	360	0	547.055	675.774	0	0	559.504	675.774	776.844	675.774	101.070	508
303.01.00	Materiale de natura obiectelor de inventar	217.340	0	35.675	21.253	12.439	0	35.675	33.688	60.269	33.688	26.583	0
303.02.00	Materiale de natura obiectelor de inventar	24.584	0	131.981	75.158	0	0	131.981	81.032	1.019.445	81.032	938.413	0
307.00.00	Materiale date in prelucrare in institutie	887.464	0	0	0	0	0	0	0	0	0	0	0
307.00.00	Bunuri in custodie sau in consignatie la	3.918	0	0	0	0	0	0	0	0	0	0	0
359.00.00	Bunuri sub 1 an	230.480	0	0	0	0	0	0	0	0	0	0	0
401.01.00	Furnizori sub 1 an	0	876.714	5.857.714	5.491.353	2.802	0	5.880.513	5.491.353	5.860.513	6.368.067	230.460	0
404.01.00	Furnizori de active fixe sub 1 an	0	73.561	1.138.856	1.180.412	115.118	0	1.180.412	1.180.412	1.253.973	1.253.973	0	507.554
411.01.01	Clientii cu termen sub 1 an	0	0	426.087	436.351	3.715	0	428.802	436.351	539.193	436.351	102.842	0
421.00.00	Personal - salarii datorate	110.391	0	21.298	33.028	11.730	0	33.028	33.028	33.028	33.028	0	223.206
425.00.00	Avansuri acordate personalului	0	169.345	4.973.265	5.077.746	50.620	0	5.023.885	5.077.746	5.023.885	5.247.091	0	0
427.01.00	Retineri din salarii datorate terților	0	0	1.279.866	1.287.390	1.675	0	1.281.541	1.302.292	1.281.541	1.399.892	0	0
427.01.0001	C.A.R.	0	2.620	31.166	31.887	363	0	31.529	31.887	31.529	34.507	0	178.351
427.01.0002	Rate, popuri	0	2.742	229.103	226.701	0	1.642	229.103	228.343	229.103	247.728	0	2.978
427.01.0003	Carduri	0	0	21.085	19.775	1.312	0	22.397	21.087	22.397	23.829	0	18.625
428.01.01	Alte datorii in legatura cu personalul sub 1	0	72.853	998.512	1.009.027	0	11.948	998.512	1.020.975	998.512	1.093.828	0	1.432
428.02.02	Alte creante in legatura cu personalul	0	11.882	0	0	0	0	0	0	0	0	0	95.316
429.00.00	Bursieri si doctoranzi	49	0	0	0	0	0	0	0	0	0	0	11.882
431.01.00	Contributiile angajatorilor pentru asigurari	0	0	27.752	27.752	11.244	0	38.996	38.996	38.996	38.996	49	0
431.02.00	Contributiile asiguratorilor pentru asigurari	0	51.375	758.432	844.659	71.498	0	829.830	844.659	829.830	896.034	0	66.104
431.03.00	Contributiile angajatorilor pentru asigurari	0	35.461	488.411	514.507	8.365	0	504.776	514.507	504.776	549.968	0	45.192
431.04.00	Contributiile asiguratorilor pentru accidente	0	19.344	250.288	259.353	4.194	0	254.482	259.353	254.482	278.697	0	24.215
431.05.00	Contributiile angajatorilor pentru concedii si	0	18.752	264.801	274.147	4.375	0	268.976	274.147	268.976	292.859	0	23.923
431.07.00	Contributiile angajatorilor pentru concedii si	0	1.382	7.354	7.624	130	0	7.484	7.624	7.484	8.006	0	1.522
437.01.00	Contributiile asiguratorilor pentru asigurari	0	1.557	55.829	8.312	6.768	0	62.597	8.312	62.597	-128.070	0	-190.667
437.02.00	Contributiile asiguratorilor pentru asigurari de	0	1.543	21.789	22.454	259	0	22.048	22.454	22.048	24.011	0	1.963
438.00.00	Alte datorii sociale	0	0	21.840	22.476	248	0	22.088	22.476	22.088	24.019	0	1.931
444.00.00	Impozit pe venitul din salarii si din altele	0	280	3.545	3.583	0	0	3.545	3.604	3.545	3.884	0	339
458.05.01	Avansuri primite de la Autoritatea de	0	37.406	550.584	573.798	9.596	0	560.180	573.798	560.180	611.204	0	51.024
451.01.01	Debitori sub 1 an - creante comerciale	0	192.306	0	0	0	0	0	0	0	192.306	0	192.306
461.02.01	Debitori peste 1 an - creante comerciale	1.200	0	0	0	0	0	0	0	0	175.131	0	0

Simbol	Denumire	Sold initial		Rulaje precedente		Rulaje luna		Total rulaje		Total suma		Sold final	
		Debitor	Creditor	Debitor	Creditor	Debitor	Creditor	Debitor	Creditor	Debitor	Creditor	Debitor	Creditor
462.01.01	Creditori sub 1 an - datori comerciale	0	15.571	46.096	51.705	9.012	0	55.108	51.705	55.108	67.276	0	0
464.00.00	Creante ale bugetului local	4.141.276	0	2.526.273	1.847.355	265.369	0	2.791.642	1.847.355	6.932.918	1.847.355	5.085.563	12.168
467.02.00	Creditori ai bugetului local	0	14.524	-902	-902	902	0	0	0	-902	0	13.622	0
468.01.07	Summe acordate din excedentul anului	0	0	559.963	0	559.963	559.963	559.963	559.963	559.963	559.963	559.963	0
468.01.0702	Summe acordate din excedentul anului	0	0	559.963	0	559.963	559.963	559.963	559.963	559.963	559.963	559.963	0
471.00.00	Cheltuieli înregistrate în evans	0	0	559.963	0	559.963	559.963	559.963	559.963	559.963	559.963	559.963	0
481.09.00	Cheltuieli înregistrate în evans	0	0	4.960	4.960	0	0	4.960	4.960	4.960	4.960	4.960	0
488.00.00	Alte decontari	4.138.772	4.124.441	4.124.441	4.138.772	0	0	4.960	4.960	4.960	4.960	4.960	0
512.01.02	Decontari cu trezoreria statului privind	0	74.219	74.219	0	0	64.798	74.219	64.798	74.219	64.798	74.219	0
519.01.07	Conturi la institutiile de credit în lei	0	0	69.934	69.934	8.018	8.018	77.952	77.952	2.682.652	77.952	2.604.700	64.798
520.02.00	Summe primite din excedentul anului	0	0	0	0	0	0	0	0	0	0	0	0
521.01.00	Rezultatul executiei bugetului de stat din	0	0	0	559.963	559.963	559.963	559.963	559.963	559.963	559.963	559.963	0
521.02.00	Disponibil ai bugetului local	0	0	0	0	64.798	64.798	64.798	64.798	64.798	64.798	64.798	0
521.03.00	Rezultatul executiei bugetare din anul	0	0	0	0	0	0	0	0	0	0	0	0
529.02.01	Rezultatul executiei bugetare din anii	559.963	0	-559.964	0	18.650.335	18.650.335	18.650.335	18.650.335	18.650.335	18.650.335	18.650.335	0
531.01.01	Disponibil din summe colectate pentru	0	0	49.840	40.820	236.926	0	-323.038	0	236.925	0	236.925	0
532.01.00	Casa în lei	0	0	2.729.759	2.728.277	9.020	1.482	49.840	49.840	49.840	49.840	49.840	0
532.04.00	Timbre fiscale si postate	928	0	4.000	2.915	0	2.013	2.729.759	2.729.759	2.729.759	2.729.759	2.729.759	0
532.04.00	Bonuri valtoare pentru carburanti auto	5.700	0	0	0	0	0	4.928	4.928	4.928	4.928	4.928	0
550.01.01	Disponibil din fonduri cu destinatie	7.206	0	77.450	79.980	37.550	0	115.000	79.980	120.700	79.980	40.720	0
550.01.02	Disponibil din fonduri cu destinatie	12.168	0	0	0	0	0	0	0	7.206	0	7.206	0
562.00.00	Disponibil pentru summe de mandat si sume	23.241	0	13.279	13.279	8	0	8	3.411	12.176	3.411	8.765	0
561.01.01	Viramente interne - activitatea	0	0	2.464.041	2.464.041	0	0	13.279	13.279	36.520	13.279	23.241	0
602.02.00	Cheltuieli privind combustibilul	0	0	89.565	76.015	0	0	89.565	89.565	89.565	89.565	89.565	0
602.04.00	Cheltuieli privind piesele de schimb	0	0	29.029	18.744	0	0	29.029	29.029	29.029	29.029	29.029	0
602.08.00	Cheltuieli privind alte materiale	0	0	546.438	492.638	0	0	546.438	546.438	546.438	546.438	546.438	0
603.00.00	Cheltuieli privind materialele de natura	0	0	5.064	5.064	15.830	15.830	20.894	20.894	20.894	20.894	20.894	0
610.00.00	Cheltuieli privind energia si apa	0	0	993.735	912.332	81.403	993.735	993.735	993.735	993.735	993.735	993.735	0
611.00.00	Cheltuieli cu intrtinerrea si reparatiile	0	0	1.162.337	915.426	246.911	1.162.337	1.162.337	1.162.337	1.162.337	1.162.337	1.162.337	0
614.00.00	Cheltuieli de protocol, reclama si	0	0	20.516	18.699	1.817	20.516	20.516	20.516	20.516	20.516	20.516	0
623.00.00	Cheltuieli cu transportul de personal	0	0	736	736	0	736	736	736	736	736	736	0
626.00.00	Cheltuieli postale si taxe de	0	0	76.328	68.093	8.275	76.328	76.328	76.328	76.328	76.328	76.328	0
628.00.00	Alte cheltuieli cu serviciile executate de	0	0	1.709.127	1.286.865	422.262	1.709.127	1.709.127	1.709.127	1.709.127	1.709.127	1.709.127	0
629.01.00	Alte cheltuieli autorizate prin dispozitii	0	0	1.024.462	972.758	51.704	1.024.462	1.024.462	1.024.462	1.024.462	1.024.462	1.024.462	0
641.00.00	Cheltuieli cu salariile personalului	0	0	5.066.302	4.734.738	331.564	5.066.302	5.066.302	5.066.302	5.066.302	5.066.302	5.066.302	0

Simbol	Denumire	Sold initial		Rulajul precedente		Rulajul luna		Total rulaj		Total sume		Sold final	
		Debitor	Creditor	Debitor	Creditor	Debitor	Creditor	Debitor	Creditor	Debitor	Creditor	Debitor	Creditor
645.01.00	Contributiile angajatorilor pentru asigurari	0	0	844.659	795.493	0	0	844.659	844.659	844.659	844.659	0	0
645.02.00	Contributiile angajatorilor pentru asigurari	0	0	22.454	21.052	0	1.402	22.454	22.454	22.454	22.454	0	0
645.03.00	Contributiile angajatorilor pentru asigurari	0	0	259.353	242.313	0	17.040	259.353	259.353	259.353	259.353	0	0
645.04.00	Contributiile angajatorilor pentru accidente	0	0	7.624	7.163	0	461	7.624	7.624	7.624	7.624	0	0
645.05.00	Contributiile angajatorilor pentru concedii si cheltuieli privind dobanzile	0	0	8.312	8.312	0	0	8.312	8.312	8.312	8.312	0	0
671.00.00	Transferuri curente intre unitati ale	0	0	143.336	140.401	0	2.935	143.336	143.336	143.336	143.336	0	0
676.00.00	Asigurari sociale	0	0	15.000	15.000	0	0	15.000	15.000	15.000	15.000	0	0
677.00.00	Alte cheltuieli	0	0	5.512	5.512	0	0	5.512	5.512	5.512	5.512	0	0
679.00.00	Alte cheltuieli	0	0	745.081	619.262	0	4.444	745.081	745.081	745.081	745.081	0	0
681.01.00	Cheltuieli operationale privind amortizarea	0	0	132.820	90.250	0	42.570	132.820	132.820	132.820	132.820	0	0
681.02.00	Cheltuieli operationale privind provizionale	0	0	38.525	38.525	0	3.543	42.068	42.068	42.068	42.068	0	0
731.01.00	Impoziti pe venii	0	0	620.000	620.000	222.141	222.141	842.141	842.141	842.141	842.141	0	0
731.02.00	Cote si sume defalcate din impozitul pe	0	0	14.462	23.731	0	23.731	23.731	23.731	23.731	23.731	0	0
734.00.00	Impozite si taxe pe proprietate	0	0	3.542.893	4.290.708	747.815	0	4.290.708	4.290.708	4.290.708	4.290.708	0	0
735.02.00	Suma defalcate din TVA	0	0	1.523.580	1.804.784	81.204	0	1.804.784	1.804.784	1.804.784	1.804.784	0	0
735.03.00	Alte impozite si taxe generale pe bunuri si	0	0	4.649.925	6.269.925	1.620.000	0	6.269.925	6.269.925	6.269.925	6.269.925	0	0
735.05.00	Taxe pe servicii specifice	0	0	417	459	42	0	459	459	459	459	0	0
735.06.00	Taxe pe utilizarea bunurilor, autorizarea	0	0	28	28	0	0	28	28	28	28	0	0
750.00.00	Venturi din proprietate	0	0	630.473	683.731	33.258	0	683.731	683.731	683.731	683.731	0	0
751.01.00	Venturi din prestari de servicii si alte	0	0	587.837	648.371	60.534	0	648.371	648.371	648.371	648.371	0	0
751.02.00	Venturi din taxe administrative, eliberari	0	0	8.413	9.904	1.491	0	9.904	9.904	9.904	9.904	0	0
751.03.00	Amenzi, penalizari si confiscari	0	0	50.307	60.135	9.828	0	60.135	60.135	60.135	60.135	0	0
751.04.00	Diverse venituri	0	0	459.911	474.071	14.160	0	474.071	474.071	474.071	474.071	0	0
751.05.00	Transferuri voluntare, altele decat	0	0	1.050.113	1.055.129	5.016	0	1.055.129	1.055.129	1.055.129	1.055.129	0	0
770.00.00	Finantarea de la buget	0	0	2.500	5.000	2.500	0	5.000	5.000	5.000	5.000	0	0
770.00.0001	Administratia centrala - Finantarea de la	0	0	2.119.030	14.718.694	12.599.664	0	14.718.694	14.718.694	14.718.694	14.718.694	0	0
770.00.0001A	Administratia centrala - Finantare integrala	0	0	19.388	64.798	48.410	0	64.798	64.798	64.798	64.798	0	0
770.00.0002	Administratia locala - Finantarea de la	0	0	16.388	64.798	48.410	0	64.798	64.798	64.798	64.798	0	0
770.00.0002A	Administratia locala - Finantare integrala	0	0	2.102.642	14.653.896	12.551.254	0	14.653.896	14.653.896	14.653.896	14.653.896	0	0
772.01.00	Subventii de la bugetul de stat	0	0	2.102.642	14.653.896	12.551.254	0	14.653.896	14.653.896	14.653.896	14.653.896	0	0
775.00.00	Finantarea din fonduri externe	0	0	2.108	2.108	8.950	0	11.058	11.058	11.058	11.058	0	0
776.00.00	Venturi din contributia nationala atenta	0	0	51.974	51.974	20.865	0	72.839	72.839	72.839	72.839	0	0
779.00.00	Venturi din bunuri si servicii primite cu titlu	0	0	41.834	41.834	16.793	0	58.627	58.627	58.627	58.627	0	0
781.02.00	Venturi din provizionare	0	0	12.031	12.031	1.909	0	13.940	13.940	13.940	13.940	0	0
		0	0	558.296	558.296	0	0	558.296	558.296	558.296	558.296	0	0

Simbol	Denumire	Sold initial		Rulaje precedente		Rulaje luna		Total rulaje		Total suma		Sold final	
		Debitor	Creditor	Debitor	Creditor	Debitor	Creditor	Debitor	Creditor	Debitor	Creditor	Debitor	Creditor
TOTAL	Total balanta	46.970.020	46.970.020	108.367.709	108.367.707	41.220.777	41.220.779	149.588.486	149.588.486	196.558.506	196.558.506	49.310.660	49.310.660


ORDONATOR DE CREDITE,
ING. MIRCEA COSTIN COCA



CONTABIL,
MIRELA PURCARU

Simbol	Denumire	Sold initial		Rutaje precedente		Rutaje luna		Total rutaje		Total sume		Sold final	
		Debitor	Creditor	Debitor	Creditor	Debitor	Creditor	Debitor	Creditor	Debitor	Creditor	Debitor	Creditor
TOTAL	Total balanta	46.970.020	46.970.020	108.367.709	108.367.707	41.220.777	41.220.779	149.588.486	149.588.486	196.558.506	196.558.506	49.310.660	49.310.660

ORDONATOR DE CREDITE,
ING. MIRCEA COSTIN COCA



CONTABIL,
MIRELA PURCARU